


# Skandia Liv i siffror

2024-09-30

Ett tryggt sparande där allt överskott går till dig som kund.

Med Skandia Liv (traditionell förvaltning) sköter våra placeringsexperter om ditt sparande så du slipper oroa dig för marknadens svängningar. Ditt sparande placeras i allt från aktier och räntor till infrastruktur och spännande startupbolag. Investeringarna görs med ansvar och för att bidra till en hållbar utveckling.

Du får ett sparande i försäkring som passar dig som vill vara långsiktig och du är garanterad ett minsta belopp vid utbetalning.



## ÅTERBÄRINGSRÄNTA

Återbäringsräntan har en utjämnande effekt av portföljens verkliga avkastning för att sträva mot en långsiktig stabilitet.

### Genomsnittlig återbäringsränta

2019–2023: 6,5 %  
2014–2023: 7,5 %  
2009–2023: 6,3 %

Aktuell återbäringsränta (från juni)

6,0%

Genomsnittlig återbäringsränta senaste 12 månaderna

4,9%

## TOTALAVKASTNING

Anger hur portföljen med tillgångar har utvecklats, dvs. om gjorda investeringar ökat eller minskat i värde. Avkastningen fördelas till försäkringarna genom återbäringsräntan.

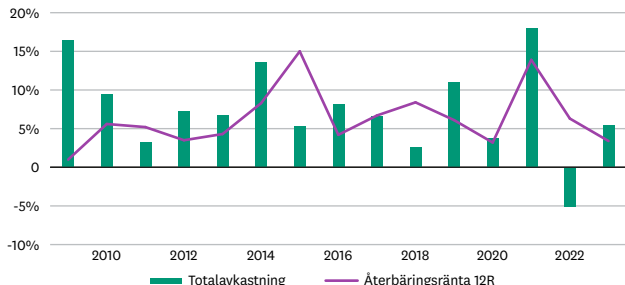
Under året t.o.m. 2024-09-30

6,8%

Senaste 12 månaderna

9,6%

## HISTORISK TOTALAVKASTNING OCH ÅTERBÄRINGSRÄNTA



Denna uppdateras endast årligen efter att årets totalavkastning samt återbäringsränta blivit publika.

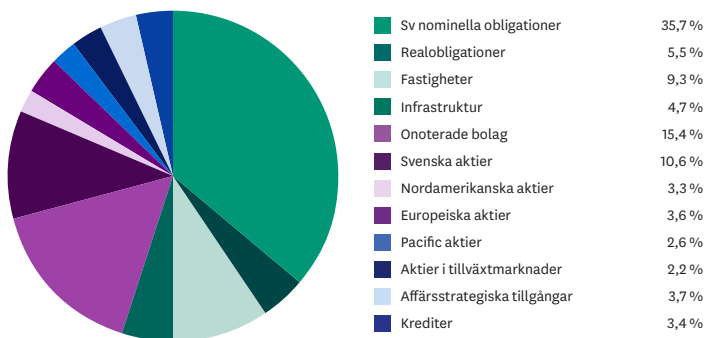
## KAPITALFÖRVALTNINGEN KOMMENTERAR

- Under tredje kvartalet ökade volatiliteten på de finansiella marknaderna då allt fler ifrågasatte styrkan i den amerikanska konjunkturen. Oron tilltog i början av augusti då amerikansk arbetsmarknadsstatistik blev betydligt svagare än väntat. Kursvägningarna var emellanåt stora på världens aktiemarknader, men under börsoron föll marknadsräntorna och den efterlängta diversifieringen mellan aktier och räntebärande placeringar visade sig igen. Börsoran la sig dock snabbt och många marknader tog tillbaka förlorad mark. Under kvartalet var det våra publika aktie- och räntebärande investeringar som utvecklades bäst. Allra högst avkastning gav vår svenska småbolagsportfölj som steg nära 10 %. Våra onoterade bolag och infrastruktur bidrog svagt negativt detta kvartal.

Läs mer på [skandia.se](https://skandia.se)

## PORTFÖLJENS FÖRDELNING

2024-09-30



## Kollektiv

**konsolideringsgrad: 108 %**  
Kollektiv konsolideringsgrad anger relationen mellan marknadsvärdet och det totala kapital som fördelas till försäkringstagarna.

Försäkringens totala värde kallas försäkringskapital. Försäkringskapitalet är inte garanterat och kan både öka och minska över tiden.

## Förvalt kapital:

**610 557 MSEK**

Detta är marknadsvärdet på de tillgångar som förvaltas för försäkrings-tagarnas räkning.

## Solvensgrad: 205 %

Anger värdet på våra totala tillgångar jämfört med värdet av det vi har lovat våra kunder i form av garanterade utbetalningar.