


Skandia Liv i siffror

2024-05-31

Ett tryggt sparande där allt överskott går till dig som kund.

Med Skandia Liv (traditionell förvaltning) sköter våra placeringsexperter om ditt sparande så du slipper oroa dig för marknadens svängningar. Ditt sparande placeras i allt från aktier och räntor till infrastruktur och spännande startupbolag. Investeringarna görs med ansvar och för att bidra till en hållbar utveckling.

Du får ett sparande i försäkring som passar dig som vill vara långsiktig och du är garanterad ett minsta belopp vid utbetalning.



ÅTERBÄRINGSRÄNTA

Återbäringsräntan har en utjämnande effekt av portföljens verkliga avkastning för att sträva mot en långsiktig stabilitet.

Genomsnittlig återbäringsränta

2019–2023: 6,5 %
2014–2023: 7,5 %
2009–2023: 6,3 %

Aktuell återbäringsränta (från 1 juni)

6,0%

Genomsnittlig återbäringsränta senaste 12 månaderna

4,2%

TOTALAVKASTNING

Anger hur portföljen med tillgångar har utvecklats, dvs. om gjorda investeringar ökat eller minskat i värde. Avkastningen fördelas till försäkringarna genom återbäringsräntan.

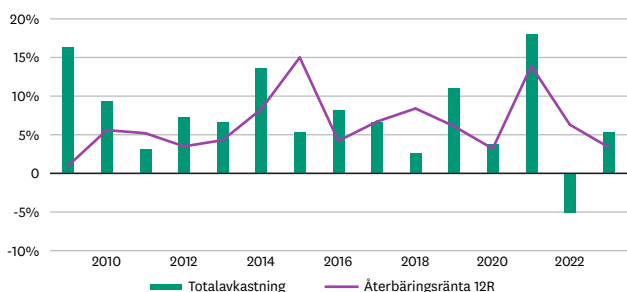
Under året t.o.m. 2024-05-31

3,6%

Senaste 12 månaderna

6,5%

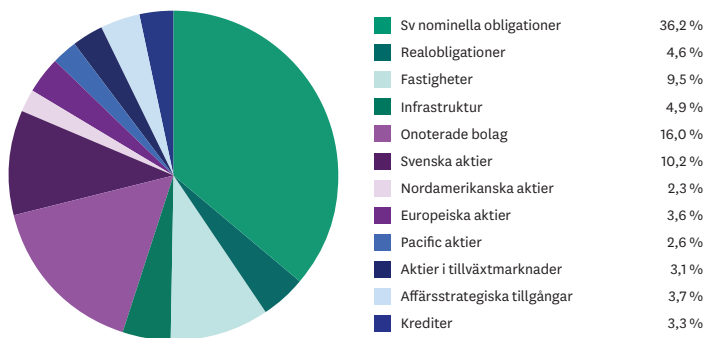
HISTORISK TOTALAVKASTNING OCH ÅTERBÄRINGSRÄNTA



Denna uppdateras endast årligen efter att årets totalavkastning samt återbäringsränta blivit publika.

PORTFÖLJENS FÖRDELNING

2024-03-31



KAPITALFÖRVALTNINGEN KOMMENTERAR

- Skandia Liv är konstruerad för att klara olika typer av finansiella marknadsklimat. Ungefär hälften av livportföljens publika aktier utgörs av svenska aktier. Inom svenska aktier nyttjar vi olika typer av förvaltningsmetoder och investeringar görs i stora, men även i medelstora och små bolag. Vår svenska aktieportfölj steg totalt ca 2,5 procent under maj och hittills i år har portföljen avkastat över 12 procent.

Skandia är en stor ägare i många svenska bolag och vi arbetar systematiskt och ansvarsfullt med ägarstyrningsfrågor och utövar vårt inflytande genom att rösta på bolagsstämmor, samt att vi sitter i många valberedningar. Läs mer på skandia.se

Kollektiv

konsolideringsgrad: 106 %
Kollektiv konsolideringsgrad anger relationen mellan marknadsvärdet och det totala kapital som fördelas till försäkringstagarna.

Försäkringens totala värde kallas försäkringskapital. Försäkringskapitalet är inte garanterat och kan både öka och minska över tiden.

Förvalt kapital:

598 959 MSEK
Detta är marknadsvärdet på de tillgångar som förvaltas för försäkringstagarnas räkning.

Solvensgrad: 211 %

Anger värdet på våra totala tillgångar jämfört med värdet av det vi har lovat våra kunder i form av garanterade utbetalningar.