


Skandia Liv i siffror

2025-01-31

Ett tryggt sparande där allt överskott går till dig som kund.

Med Skandia Liv (traditionell förvaltning) sköter våra placeringsexperter om ditt sparande så du slipper oroa dig för marknadens svängningar. Ditt sparande placeras i allt från aktier och räntor till infrastruktur och spännande startupbolag. Investeringarna görs med ansvar och för att bidra till en hållbar utveckling.

Du får ett sparande i försäkring som passar dig som vill vara långsiktig och du är garanterad ett minsta belopp vid utbetalning.



ÅTERBÄRINGSRÄNTA

Återbäringsräntan har en utjämnande effekt av portföljens verkliga avkastning för att sträva mot en långsiktig stabilitet.

Genomsnittlig återbäringsränta
2020–2024: 6,4 %
2015–2024: 7,2 %
2010–2024: 6,6 %

Aktuell återbäringsränta (från juni)

6,0%

Genomsnittlig återbäringsränta senaste 12 månaderna

5,6%

TOTALAVKASTNING

Anger hur portföljen med tillgångar har utvecklats, dvs. om gjorda investeringar ökat eller minskat i värde. Avkastningen fördelas till försäkringarna genom återbäringsräntan.

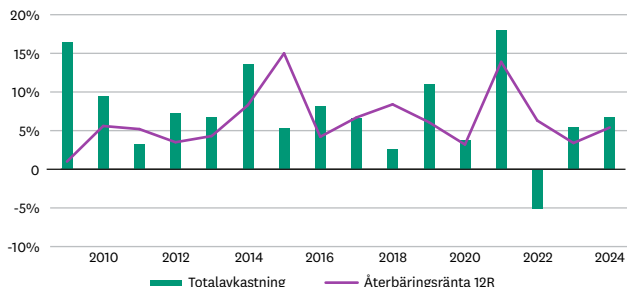
Under året t.o.m. 2025-01-31

1,6%

Senaste 12 månaderna

8,3%

HISTORISK TOTALAVKASTNING OCH ÅTERBÄRINGSRÄNTA



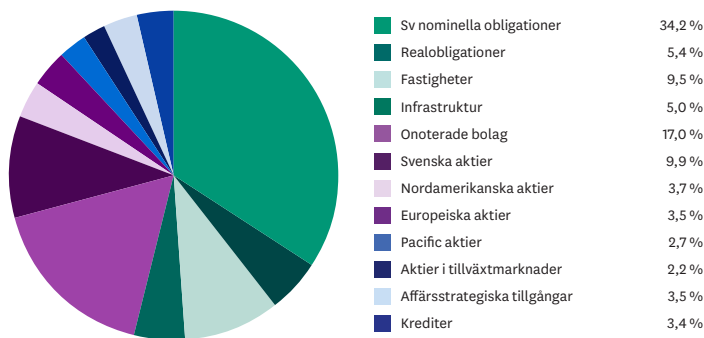
Denna uppdateras endast årligen efter att årets totalavkastning samt återbäringsränta blivit publika.

KAPITALFÖRVALTNINGEN KOMMENTERAR

Under 2024 skapade en motståndskraftig global konjunktur bra bolagsvinster och en fallande inflation ett gynnsamt klimat för finansiella tillgångar. Alla Skandia Livs tillgångar gav positiv avkastning med en totalavkastning nära 7 %. Utländska aktieplaceringar avkastade bäst, särskilt nordamerikanska som steg nästan 40 %. Svenska aktier avkastade cirka 10 %, medan fastigheter och den räntebärande portföljen steg några procentenheter. De räntebärande delarna bidrar fortsatt med avkastning och diversifiering samt portföljstabilitet. Även 2025 har börjat bra eftersom alla delportföljer bidrar med positiv avkastning i januari på grund av stigande börser och fallande räntor.

PORTFÖLJENS FÖRDELNING

2024-12-31



Kollektiv

konsolideringsgrad: 107 %
Kollektiv konsolideringsgrad anger relationen mellan marknadsvärdet och det totala kapital som fördelas till försäkringstagarna.

Försäkringens totala värde kallas försäkringskapital. Försäkringskapitalet är inte garanterat och kan både öka och minska över tiden.

Förvalt kapital:

614 553 MSEK
Detta är marknadsvärdet på de tillgångar som förvaltas för försäkringstagarnas räkning.

Solvensgrad: 203 %

Anger värdet på våra totala tillgångar jämfört med värdet av det vi har lovat våra kunder i form av garanterade utbetalningar.