

Solvens- och verksamhets- rapport för Försäkringsaktie- bolaget Skandia (publ) 2016



skandia :

Innehållsförteckning

Inledning	2
Sammanfattning	2
A Verksamhet och resultat	5
A.1 Verksamhet	5
A.2 Försäkringsresultat	6
A.3 Investeringsresultat	7
B Företagsstyrningssystem	9
B.1 Allmän information om företagsstyrningssystemet	9
B.2 Lämplighetskrav	11
B.3 Riskhanteringssystem inklusive egen risk- och solvensanalys	12
B.4 Internkontrollsystem	15
B.5 Internrevisionsfunktion	15
B.6 Aktuariefunktionen	15
B.7 Uppdragsavtal	16
B.8 Övrig information	16
C Riskprofil	17
C.1 Försäkringsrisk (teckningsrisk)	17
C.2 Marknadsrisk	19
C.3 Kreditrisk	21
C.4 Likviditetsrisk	22
C.5 Operativ risk	23
C.6 Övriga materiella risker	23
D Värdering för solvensändamål	25
D.1 Tillgångar	25
D.2 Försäkringstekniska avsättningar	27
D.3 Andra skulder	28
D.4 Alternativa värderingsmetoder	29
D.5 Övrig information	30
E Finansiering	31
E.1 Kapitalbas	31
E.2 Solvenskapitalkrav och minimikapitalkrav	
E.3 Användning av undergruppen för durationsbaserad aktiekursrisk vid beräkning av solvenskapitalkravet	31
E.4 Skillnader mellan standardformeln och använda interna modeller	31
E.5 Överträdelse av minimikapitalkravet och solvenskapitalkravet	31
Ordlista	32
Bilagor	33
Bilaga 1 Placeringar i dotter- och intressebolag	33
Bilaga 2 Balansräkning S.02.01.02	35
Bilaga 3 Bilaga 2 Premier, ersättningar och kostnader per affärgren S.05.01.02	36
Bilaga 4 Premier, ersättningar och kostnader per land S.05.02.01	39
Bilaga 5 Försäkringstekniska avsättningar för livförsäkring och SLT sjukförsäkring S.12.01.02	41
Bilaga 6 Försäkringstekniska avsättningar, skadeförsäkring S.17.01.02	43
Bilaga 7 Skadeförsäkringsersättningar Sjukvårdsförsäkring S.19.01.21	45
Bilaga 8 Kapitalbas S.23.01.01	47
Bilaga 9 Solvenskapitalkrav – för försäkringsbolag som omfattas av standardformeln S.25.01.21	49
Bilaga 10 Minimikapitalkrav – både livförsäkrings- och skadeförsäkringsverksamhet S.28.02.01	50

Solvens- och verksamhetsrapport

Styrelsen för Försäkringsaktiebolaget Skandia (publ) med organisationsnummer 502017-3083 avger härmed Solvens- och verksamhetsrapport avseende 2016

Inledning

Försäkringsbolag omfattas av en reglering som syftar till att ge ett kundskydd vid tecknande av försäkringar. Genom införandet av en ny solvensreglering från och med den 1 januari 2016, Solvens 2, har kundskyddet förstärkts och blivit mer likvärdigt inom EU. Solvens 2-regelverket har i svensk lagstiftning implementerats i bland annat försäkringsrörelselagen (2010:2043) (FRL).

Syftet med denna rapport är att ge information om solvens och verksamhet i enlighet med FRLs krav på offentliggörande. Rapporten omfattar beskrivningar av verksamhet och resultat, företagsstyrningssystem, riskprofil, värdering för solvensändamål och finansiering för Försäkringsaktiebolaget Skandia (publ) (Skandia AB eller bolaget). Rapportstrukturen är fastställd i regelverket och därmed gemensam för alla försäkringsbolag för att underlätta en jämförelse mellan bolagen.

Rapporten är upprättad i enlighet med FRL, de detaljerade krav som specificeras i kommissionens delegerade förordning (EU) 2015/35 samt EIOPAs Riktlinjer för rapportering och offentliggörande (EIOPA-BoS-15/109).

I rapporten återfinns hänvisningar till Skandia AB Årsredovisning 2016 (www.skandia.se) i de fall uppgifterna anses vara likvärdiga till art och omfattning som den information som offentliggörs genom denna rapport.

Informationen presenteras per den 31 december 2016 och i tusental kronor om inte annat anges. Jämförelsetal för 2015 är angivna inom parentes.

Sammanfattning

Verksamhet och resultat 2016

Skandia AB är ett helägt dotterbolag till Skandia Liv. Skandia AB bedriver livförsäkringsverksamhet i form av fond- och depåförsäkring samt tilläggsförsäkring som premiebefrielseförsäkring och skadeförsäkringsverksamhet (privatvård och olycksfall). Skandia AB har ett antal dotterbolag, bland annat Skandiabanken och Skandia Fonder AB. Den 1 januari 2016 genomförde Skandia AB en inkrämsöverlåtelse av den danska filialen till danska Skandia Link Livs-

försäkring A/S, där hela försäkringsbeståndet ingick. Beståndsoverlåtelsen avsåg privatvårdsförsäkring. Skandia AB bedriver efter överlåtelsen endast verksamhet i Sverige.

Verksamheten delas in i affärgrenar där den dominerande grenen är Indexreglerade avtal och fondförsäkringsavtal, det vill säga fond- och depåförsäkring.

Årets resultat efter skatt för 2016 uppgick till 1774 790 (1 201 726) kSEK, varav skadeförsäkringsrörelsens tekniska resultat uppgick till 198 902 (78 790) kSEK medan livförsäkringsrörelsen visade ett tekniskt resultat på 1 153 805 (1 423 224) kSEK. Det försämrade resultatet i livförsäkringsrörelsen beror på att fondvärdesintäkter inom Indexreglerade avtal och fondförsäkringsavtal faller jämfört med föregående år. Det är i sin tur en direkt följd av ett i genomsnitt lägre försäkringskapital under året.

Icke-tekniskt resultat uppgick till 422 083 (-300 468) kSEK. Förändringen beror på erhållen utdelning om 491 101 kSEK från Skandiabanken samt koncernbidrag från dotterbolag motsvarande 178 390 (33 002) kSEK.

De placeringstillgångar för vilka Skandia AB bär risken utgörs framförallt av obligationer och andra räntebärande värdepapper samt aktier i dotter- och intressebolag. Totalavkastningen var väsentligt högre under 2016 jämfört med föregående år vilket främst förklaras av utdelningen från Skandiabanken.

Företagsstyrningssystem

Skandia AB ska styras på ett sunt och ansvarsfullt sätt, detta säkerställs genom bolagets företagsstyrningssystem.

Styrelsen är enligt FRL ansvarig för Skandia ABs organisation och förvaltningen av bolagets angelägenheter och fattar beslut om dessa, med undantag för de koncernövergripande beslut som fattas av Skandia Livs styrelse. I Skandia AB finns inga styrelseutskott. Alla ordinarie styrelsemöten inleds med en risk- och revisionsdel där styrelsen tar del av rapporter avseende verksamhetens riskhantering och riskkontroll samt rapporter från riskhante-

ringsfunktionen, funktionen för regelefterlevnad, aktuariefunktionen och internrevision.

Vd ansvarar för att den löpande förvaltningen av företaget sker enligt styrelsens riktlinjer och anvisningar. Vd har utsett en ledningsgrupp där ansvarsfördelningen regleras av en instruktion. Vd har även etablerat två kommittéer som stöd för fullgörande av vds uppgifter.

En väsentlig del av företagsstyrningssystemet är bolagets system för intern kontroll. Det interna kontrollsystemet omfattar styrning genom främst styrdokument, processer, rutiner och kontroller samt den organisation och ansvarsfördelning som har utformats för att bidra till en ändamålsenlig och värdeskapande verksamhet, tillförlitlig finansiell rapportering samt efterlevnad av tillämpliga externa regler.

Ansvaret för internkontroll, inklusive riskhantering och regelefterlevnad, fördelas på tre olika så kallade försvarslinjer inom bolaget. Verksamheten, första försvarslinjen, ansvarar för den interna kontrollen i sin del av verksamheten. I ansvaret ingår att identifiera, mäta/värdera, hantera, följa upp samt rapportera risker inom ansvarsområdet. Den andra försvarslinjen omfattar de från verksamheten oberoende funktionerna riskhanterings-, aktuarie- och regelefterlevnadsfunktionen. Funktionerna stödjer, övervakar och följer upp verksamhetsstyrningen, riskhanteringen och regelefterlevnaden i verksamheten. Den tredje försvarslinjen, internrevision, är en oberoende funktion direkt underställd styrelsen och är, i likhet med de övriga centrala funktionerna, utlagd till moderbolaget. Internrevision granskar och utvärderar systemet för och effektiviteten i den interna styrningen och kontrollen, inklusive funktionerna i andra försvarslinjer.

Skandia ABs verksamhet ger upphov till olika typer av risker som potentiellt kan påverka rörelse-resultatet och den ekonomiska ställningen. En viktig uppgift för Skandia AB är att bestämma hur mycket av dessa risker som kan accepteras i strävan att öka värdet för kunder och ägare. Genom ett aktivt, löpande arbete med riskhantering kan Skandia AB tillvarata möjligheter till värdeskapande och arbeta förebyggande för att reducera de risker som inte bidrar till ökat värde. Detta möjliggörs genom bolagets riskhanteringssystem som ger styrelsen och ledningen möjlighet att styra och hantera riskerna på ett lämpligt och effektivt sätt.

Riskhanteringen utgår från Skandias ABs riskstrategi genom vilken styrelsen sätter övergripande ramar för bolagets risktagande. Som en del i riskstrategin beslutar styrelsen om restriktioner och limiter som begränsar hur mycket och vilken risk Skandia AB är villigt att acceptera. En av de mest centrala restriktionerna avser risken för att Skandia AB inte kan fullfölja sina åtaganden mot försäkringstagarna. Genom att besluta om en restriktion för denna risk sätter styrelsen en övergripande begränsning för hur mycket försäkringsrisk, marknadsrisk, kreditrisk samt operativ risk som kan tas i den dagliga verksamheten. Restriktionen fastställer hur mycket kapital som Skandia AB behöver hålla för sina risker, så kallade kapitalkrav. Skandia AB ska uppfylla såväl interna som legala kapitalkrav. Per den 31 december 2016 uppfylldes både det interna och legala kapitalkravet.

Riskstrategin konkretiseras genom Skandia ABs ansvarsfördelning för riskhantering samt styrande dokument i form av policyer, instruktioner och riktlinjer. Styrdokumenten fastställer riktlinjer och limiter för hantering av respektive riskkategori. Den löpande hanteringen av risker sker enligt processer som omfattar identifiering, mätning/värdering, hantering, uppföljning och rapportering av risker.

Riskprofil

Bolagets risker delas in i olika kategorier där de främsta är försäkringsrisk, marknadsrisk, kreditrisk, likviditetsrisk och operativ risk.

Den huvudsakliga verksamheten i Skandia AB är fond- och depåförsäkring där försäkringstagaren bär sin egen investeringsrisk, vilket innebär att Skandia AB inte bestämmer vilka investeringar kunderna gör utan endast vilka investeringsalternativ som finns tillgängliga. Skandia AB är utsatt för marknadsrisk genom att bolaget för solvensändamål tillgodoräknar sig nuvärdet av framtida avgiftsuttag för fond- och depåförsäkring vid värderingen av bolagets kapitalbas. Skandia AB är då indirekt exponerat mot marknadsrörelser och kundbeteenden, eftersom en minskning av försäkringstagarnas innehav medför ett lägre avgiftsflöde.

Skandia AB är också utsatt för en marknadsrisk för de tillgångar som bolaget bär den finansiella risken. Investeringsstrategin för dessa tillgångar präglas av en försiktig hantering där investeringar ska göras på marknader med god tillgång till information. De tillgångar som innehas för att täcka de försäkrings-

A Verksamhet och resultat

A.1 Verksamhet

Rapporten omfattar Skandia AB som är ett helägt dotterbolag till Livförsäkringsbolaget Skandia, ömsesidigt (Skandia Liv). Skandia Liv är moderbolag i Skandias försäkringsgrupp (Skandiagruppen eller Skandia). Både Skandia ABs och Skandia Livs styrelse har sina säten i Stockholm. Skandia AB har ett antal dotterbolag, bland annat Skandiabanken Aktiebolag (publ) (Skandiabanken) och Skandia Fonder AB. En fullständig förteckning över dotter- och intressebolag framgår av bilaga 1.

I Skandia AB bedrivs livförsäkringsverksamhet i form av fond- och depåförsäkring samt tilläggsförsäkring som premiebefrielseförsäkring och skadeförsäkringsverksamhet (privatvård och olycksfall).

Vid ordinarie bolagsstämma 2016 utsågs revisionsbolaget Deloitte AB, med auktoriserade revisorn Svante Forsberg som huvudansvarig revisor, till Skandia ABs revisorer till utgången av 2017 års ordinarie bolagsstämma.

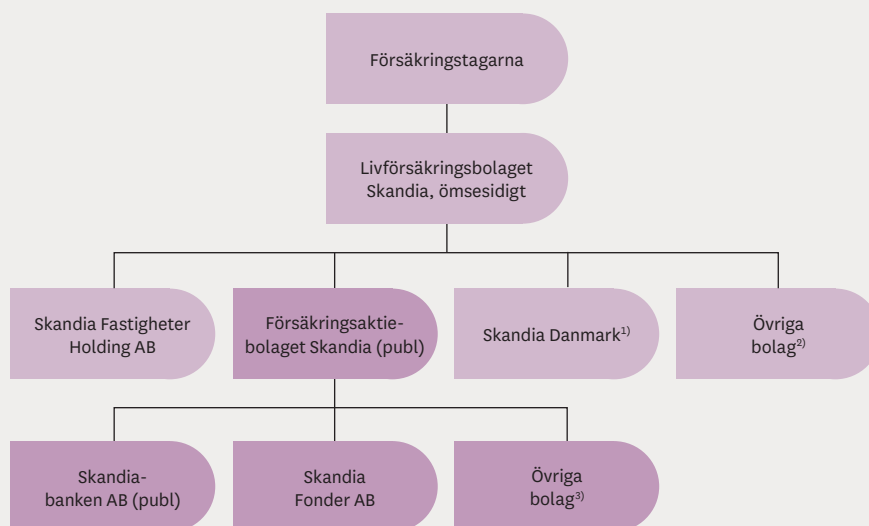
Skandia AB bedriver tillståndspliktig verksamhet i Sverige. Skandia AB och försäkringsgruppen Skandia står under Finansinspektionens (www.fi.se) tillsyn.

Under 2016 var medelantalet anställda i Skandia AB 5 (3,5) personer.

Skandias ABs försäkringsverksamhet delas upp på följande affärgrenar:

Affärgren	Försäkring
<i>Skadeförsäkringsförpliktelse:</i>	
Sjukvårdsförsäkring	Privatvårdsförsäkring
Försäkring avseende inkomstskydd	Olycksfallsförsäkring
<i>Livförsäkringsförpliktelse:</i>	
Sjukförsäkring	Premiebefrielseförsäkring
Indexreglerade avtal och fondförsäkringsavtal	Fond- och depåförsäkring

Övergripande beskrivning av Skandiagruppen



¹⁾ Danmark ingår Skandia Asset Management Fondsmaeglerselskab A/S, Skandia A/S samt Skandia Link Livsforsikring A/S.

²⁾ Övriga bolag ingår Skandia Försäljning AB, Skandia Investment Management AB, Skandia Operations Center UAB, Skandikon Operations Center UAB, Skandia Brands AB, Skandikon Administration AB samt Skandikon Pensionsadministration AB. Därutöver äger Livförsäkringsbolaget Skandia, ömsesidigt, tillsammans med Skandia Fonder AB aktier i Thule Fund SA, SICAV-SIF.

³⁾ Övriga bolag som Försäkringsaktiebolaget Skandia (publ) äger avser Skandia Capital AB och Skandia Informationsteknologi AB.

Betydande affärshändelser under året**Omstrukturering**

Den 1 januari 2016 genomförde Skandia AB en inkrämsöverlåtelse av den danska filialen Skandia Forsikring, filial af Försäkringsaktiebolaget Skandia (publ) till danska Skandia Link Livsforsikring A/S, där hela försäkringsbeståndet ingick. Affären har godkänts av berörda myndigheter både i Sverige och i Danmark. Inkråmet värderades till ett marknadsvärde om cirka 30 000 kDKK. En avregistrering av filialen genomfördes i november.

A.2 Försäkringsresultat

Det gångna året karaktäriseras av turbulens på världens börser och så även i Sverige. Sammantaget har tillväxten haft en positiv inverkan på kundernas placeringstillgångar. Under början av 2016 låg nyförsäljningen för fond- och depåförsäkring på en lägre nivå än 2015 för att återhämta sig under slutet av året. Den lägre nyförsäljningen beror delvis på att försäljningen 2015 drevs upp av att avdragsrätten för pensionssparande begränsades och att många kunder i samband med detta valde att lägga om eller utöka sitt sparande.

Skadeverksamheten inom Sjukvårdsförsäkring och Försäkring avseende inkomstskydd har haft fortsatt

god lönsamhet under 2016. Detta som en effekt av tidigare genomförda premiehöjningar samt åtstramningar i försäkringsvillkor.

Årets resultat efter skatt för 2016 uppgick till 1774 790 (1 201 726) kSEK.

Skadeförsäkringsrörelsens tekniska resultat uppgick till 198 902 (78 790) kSEK. Den positiva resultatutvecklingen förklaras av ett förbättrat resultat i den svenska affären, där premieintäkterna har ökat efter genomförda premiehöjningar samtidigt som försäkringsersättningar har sjunkit till följd av tidigare åtgärder, bland annat införandet av självrisk, som vidtagits för att reducera skadekostnaderna. Skadeutbetalningarna har främst sjunkit inom Sjukvårdsförsäkring. Utfallet inom Sjukvårdsförsäkring påverkades även av avyttringen av den danska affärsverksamheten som genomfördes den 1 januari 2016. Premieinkomsten relaterat till den danska affärsverksamheten uppgick för 2015 till 233 771 kSEK, kostnader för skadeutbetalningarna samma år uppgick till 182 606 kSEK och driftskostnader till 61 884 kSEK.

Livförsäkringsrörelsen, vilken består av Indexreglerade avtal och fondförsäkringsavtal samt Sjukför-

Resultat per affärgren (kSEK)

	Totalt	Skadeförsäkring		Livförsäkring	
		Sjukvårdsförsäkring	Försäkring avseende inkomstskydd	Sjukförsäkring	Fondförsäkring och indexförsäkring
2016					
Premieintäkter (efter avgiven återförsäkring)	972 058	810 677	161 381	—	—
Kapitalavkastning överförd från finansrörelsen	20 461	13 498	6 963	—	—
Försäkringsersättningar (efter avgiven återförsäkring)	-583 379	-491 936	-91 443	—	—
Driftskostnader	-210 238	-162 928	-47 310	—	—
Skadeförsäkringsrörelsens tekniska resultat	198 902	169 311	29 591	—	—
Premieinkomst f e r	108 930	—	—	49 337	59 593
Kapitalavkastning, netto	—	—	—	—	—
Försäkringsersättningar f e r	-149 771	—	—	-69 416	-80 355
Förändring i andra försäkringstekniska avsättningar f e r	-2 885	—	—	-2 885	—
Driftskostnader	-1 353 324	—	—	-17 920	-1 335 404
Övrigt tekniskt resultat	2 550 855	—	—	—	2 550 855
Livförsäkringsrörelsens tekniska resultat	1 153 805	—	—	-40 884	1 194 689
ICKE-TEKNISK REDOVISNING					
Kapitalavkastning, netto	554 346	—	—	—	—
Övrigt icke-tekniskt resultat	-9 644	—	—	—	—
Bokslutsdispositioner	178 390	—	—	—	—
Resultat före skatt	2 075 799	169 311	29 591	-40 884	1 194 689
Skatt	-301 009	—	—	—	—
ÅRETS RESULTAT	1 774 790	169 311	29 591	-40 884	1 194 689

Fortsättning Resultat per affärgren

2015	Totalt	Skadeförsäkring		Livförsäkring	
		Sjukvårdsförsäkring	Försäkring avseende inkomstskydd	Sjukförsäkring	Fondförsäkring och indexförsäkring
Premieintäkter (efter avgiven återförsäkring)	1 181 950	1 015 085	166 865	—	—
Kapitalavkastning överförd från finansrörelsen	29 656	19 161	10 495	—	—
Försäkringsersättningar (efter avgiven återförsäkring)	-877 029	-747 368	-129 661	—	—
Driftskostnader	-255 606	-212 830	-42 776	—	—
Skadeförsäkringsrörelsens tekniska resultat	78 971	74 048	4 923	—	—
Premieinkomst f e r	114 295	—	—	58 727	55 568
Kapitalavkastning, netto	-2 628	—	—	-2 462	-166
Försäkringsersättningar f e r	-133 079	—	—	-45 827	-87 252
Förändring i andra försäkringstekniska avsättningar f e r	4 198	—	—	4 198	—
Driftskostnader	-1 416 790	—	—	-12 252	-1 404 538
Övrigt tekniskt resultat	2 857 228	—	—	—	2 857 228
Livförsäkringsrörelsens tekniska resultat	1 423 224	—	—	2 384	1 420 840
ICKE-TEKNISK REDOVISNING					
Kapitalavkastning, netto	29 416	—	—	—	—
Övrigt icke-tekniskt resultat	90	—	—	—	—
Bokslutsdispositioner	33 002	—	—	—	—
Resultat före skatt	1 564 703	74 048	4 923	2 384	1 420 840
Skatt	-351 890	—	—	—	—
ÅRETS RESULTAT	1 212 813	74 048	4 923	2 384	1 420 840

säkring, visade ett tekniskt resultat på 1 153 805 (1 423 224) kSEK. Det försämrade resultatet beror på att övriga tekniska intäkter i form av fondvärde-intäkter inom Indexreglerade avtal och fondförsäkringsavtal faller jämfört med föregående år. Det är i sin tur en direkt följd av ett i genomsnitt lägre försäkringskapital under året.

Icke-tekniskt resultat uppgick till 422 083 (-300 468) kSEK. Förändringen beror på erhållen utdelning om 491 101 kSEK från Skandiabanken samt koncernbidrag från dotterbolag motsvarande 178 390 (33 002) kSEK.

A.3 Investeringsresultat

Skandia ABs placeringstillgångar utgörs framförallt av obligationer och andra räntebärande värdepapper samt aktier i dotter- och intressebolag. Totalavkastningen för 2016 var väsentligt högre jämfört med föregående år vilket främst förklaras av utdelningen om 491 101 kSEK från Skandiabanken.

Placeringar i dotter- och intressebolag enligt finansiell redovisning uppgick till 3 189 075 (3 187 772) kSEK. För mer information se Skandia AB Årsredovisning 2016, not 17 Placeringar i dotter- och intressebolag på www.skandia.se.

Kapitalavkastning, netto

kSEK	2016	2015
Utdelning på aktier och andelar koncernföretag	491 103	—
Ränteresultat, netto	15 804	23 640
Valutaresultat, netto	40 029	39 372
Realiserat resultat, netto		
Obligationer och andra räntebärande värdepapper	7 545	2 911
Orealiserat resultat, netto		
Obligationer och andra räntebärande värdepapper	-2 366	-19 681
Andra värdepapper	0	—
Nedskrivning av dotterbolagsaktier	—	—
Återförd nedskrivning intressebolag	2 702	—
Övriga finansiella kostnader	-472	-777
Total kapitalavkastning, netto	554 345	45 465

Eventuella vinster och förluster som redovisas mot eget kapital via övrigt totalresultat

Skandia AB redovisar vinster och förluster på placeringstillgångar i resultaträkningen och därmed sker ingen redovisning direkt mot eget kapital via övrigt totalresultat.

Investeringar i värdepapperisering

Skandia AB har inga investeringar i värdepapperisering.

B Företagsstyrningssystem

Ett försäkringsföretag ska ha ett företagsstyrningssystem som säkerställer att företaget styrs på ett sunt och ansvarsfullt sätt. Företagsstyrningssystemet innefattar bland annat styrdokument, centrala funktioner, system för internkontroll, system för riskhantering samt utläggning av verksamhet. Inom ramen för företagsstyrningssystemet ska Skandia AB även säkerställa att den som ingår i styrelsen eller är verkställande direktör, eller är ersättare för någon av dem, eller den som ansvarar för eller innehar central funktion i företaget är lämplig. Med centrala funktioner avses riskhanteringsfunktionen, funktionen för regelefterlevnad, aktuariefunktionen och internrevision.

B.1 Allmän information om företagsstyrningssystemet

Styrelsen

Styrelsen är enligt FRL ansvarig för Skandia ABs organisation och förvaltningen av bolagets angelägenheter och fattar beslut om dessa, med undantag för de koncernövergripande beslut som fattas av moderbolagets styrelse. Såsom varande dotterbolag till Skandia Liv ska styrelsen i Skandia AB utöver det ansvar och de uppgifter som följer av aktiebolagslagen (2005:551) tillse att Skandia AB alltid agerar i enlighet med dels den vid var tid gällande styrningsmodellen inom Skandiagruppern, dels instruktioner från vd i Skandia Liv eller den denne anvisat.

Styrelsen utser vd i Skandia AB och fastställer styrdokument. Till styrelsens uppgifter hör också att se till att det finns en tillfredsställande kontroll över redovisningen och medelsförvaltningen. Styrelsen följer löpande Skandia ABs verksamhet och ekonomiska resultat.

I Skandia AB finns inga styrelseutskott. Alla ordinarie styrelsemöten inleds med en risk- och revisionsdel där styrelsen tar del av rapporter avseende verksamhetens riskhantering och riskkontroll samt rapporter från riskhanteringsfunktionen, funktionen för regelefterlevnad, aktuariefunktionen och internrevision. Härutöver är en särskilt utsedd ledamot i Skandia ABs styrelse adjungerad till Skandia Livs ersättningsutskott som en del av sina förberedelser av väsentliga ersättningsfrågor.

Verkställande direktör (vd)

Vd ansvarar för att den löpande förvaltningen av företaget sker enligt styrelsens riktlinjer och anvisningar. Vd har delegerat beslutanderätt till medarbetare som rapporterar direkt till vd i enlighet med

vad som framgår av mandat för respektive befattningshavare. Vd har även etablerat ett antal kommittéer som stöd för fullgörande av vds uppgifter. Vds primära uppgift är att på styrelsens uppdrag värna om Skandia ABs tillstånd och säkerställa Skandia ABs kunders lagliga rätt, vilket innebär att:

- Tillse god standard och god sed för kontroll och uppföljning av outsourcad verksamhet.
- Tillse en god finansiell position (solvens och likviditet).

Detta innebär att Skandia ABs ledning och styrelse har som huvudsakligt ansvarsområde att bevaka Skandia ABs skyddsintresse – det vill säga att beslut inte fattas som kan hota Skandia ABs solvens på kort eller lång sikt eller som kan leda till att bolaget bryter mot något annat externt regelverk. Utöver skyddsintresset har Skandia AB i uppdrag att generera värde till Skandia genom att proaktivt verka för kvalitet och effektivitet i utlagd verksamhet samt att bevaka lönsamheten i Skandia ABs produkter.

Vd har utsett en ledningsgrupp där ansvarsfördelningen regleras av en instruktion. Utgångspunkten är att vd fattar beslut efter samråd, där samrådet sker i ledningsgruppen. Vd har även etablerat två kommittéer som stöd för fullgörande av vds uppgifter.

Vd-kommittéer

Asset and Liability Committee (ALCO) är en till vd rådgivande kommitté som är upprättad för att effektivt och proaktivt följa upp och föreslå hantering av den finansiella risk- och kapitalsituationen för Skandia AB. ALCO är även beredande organ för bolagets styrelses beslut avseende vissa regelverk. Syftet med inrättandet av ALCO är att regelbundet följa upp bolagets likviditetsrisk, solvensrisk och kredit- och motpartrisk samt ALM (Asset and liability management). ALCO ska dessutom bevaka att risknivån ligger inom av styrelsen beslutad riskkapit för respektive riskområde.

Vd har även beslutat att det ska finnas en riskkommitté med uppgift att bistå Skandia ABs vd och riskchef i följande frågor:

- erhålla en samlad bild av bolagets risker
- riskstrategi
- riskramverk
- utvärdering av ändamålsenligheten i riskhanteringssystemet, samt
- samordning av rapportering inför styrelsen avseende risk- och revisionsavsnittet

Rapportering och eskalering

Skandia Livs styrelse har, i syfte att säkerställa en god styrning och kontroll över bolagen inom Skandiagruppen, beslutat om en manual för dotterbolag. Dotterbolagsmanualen anger bland annat vilka affärshändelser som ska eskaleras till överordnad styrelse för godkännande, övriga inskränkningar i beslutanderätt och hur styrelsearbetet i dotterbolag ska bedrivas. Rapportering och eskalering görs av olika skäl men syftar ytterst till att Skandia Livs vd och styrelse ska ha kontroll över för Skandiagruppen materiella frågor eller för att fullgöra krav i lag.

Utöver rapportering och eskalering till Skandia Liv enligt ovan rapporterar de anställda inom Skandia AB till Skandia ABs vd vid möten för ledningsgruppen. Därtill avrapporteras risker och hanteringen av dessa från vds kommittéer till vd och ledningsgrupp.

Systemen för internkontroll och riskhantering

Inom Skandiagruppen finns gemensamma system för internkontroll och riskhantering, vilka implementeras bland annat genom styrelsebeslutade policyer, instruktioner beslutade av vd samt verksamhetsanpassade riktlinjer. Respektive policyägare i Skandia Liv har ett ansvar för att säkerställa och följa upp att policyerna har implementerats och efterlevs i såväl Skandia Liv som respektive berört dotterbolag. Genom detta tillvägagångssätt säkerställs ett enhetligt system inom Skandia. Internkontroll, risker och regelefterlevnad avrapporteras och behandlas i vd-kommittéer och styrelse.

Skandias interna kontroll bygger på en verksamhetsanpassad tillämpning av principen med tre så kallade försvarslinjer. Dessa ska utgöra den generella grunden för Skandias och därmed Skandia ABs riskhantering, riskkontroll och regelefterlevnad.

Verksamheten utgör den första försvarslinjen och bär ansvaret för den interna kontrollen, vilket innebär att styra och kontrollera verksamheten med dess risker och krav på regelefterlevnad. I ansvaret ingår att identifiera, mäta/värdera, hantera, följa upp samt rapportera risker inom respektive ansvarsområde. Verksamheten ansvarar vidare för att implementera styrdokument och löpande tillse att externa och interna regler efterlevs. I de mer centrala styrdokumenten som ska efterlevas finns krav på bland annat identifiering och hantering av intressekonflikter, system för riskhantering samt upprätthållande av dualitet och säkerställande av kontinuitet i verksamheten.

De centrala funktionerna riskhanteringsfunktionen, aktuariefunktionen samt funktionen för regelefterlevnad är en viktig del av företagsstyrningssystemet och utgör Skandia ABs andra försvarslinje. Funktionerna i den andra försvarslinjen stödjer, följer upp och kontrollerar verksamhetsstyrningen, riskhanteringen och regelefterlevnaden i verksamheten. Respektive funktion rapporterar minst kvartalsvis såväl skriftligt som muntligt till vd och styrelse. Funktionerna inom andra försvarslinjen är utlagda till moderbolaget där de till stor del är centraliserade för hela Skandiagruppen. Den valda modellen för de centrala funktionerna syftar till att säkerställa ett operativt oberoende i förhållande till den första försvarslinjen, att möjliggöra arbete enligt en gemensam process, tillräckliga resurser samt att ge goda förutsättningar för kompetens- och informationsöverföring inom andra försvarslinjen.

Internrevision utgör den tredje försvarslinjen. Internrevision är en oberoende säkrings- och rådgivningsverksamhet som är helt organisatoriskt separerad från övrig verksamhet. Internrevision är direkt underställd styrelsen och är, i likhet med de övriga centrala funktionerna, utlagd till moderbolaget. Arbetet omfattar att granska och utvärdera systemet för och effektiviteten i den interna styrningen och kontrollen, inklusive funktionerna för riskhantering och regelefterlevnad samt aktuariefunktionen. Chefen för internrevision rapporterar regelbundet direkt till styrelsen, såväl skriftligt som muntligt, samt håller vd löpande informerad.

Materiella ändringar i systemet för företagsstyrning

Under rapporteringperioden har inga materiella ändringar i systemet för företagsstyrning förekommit.

Ersättningar

För information om Skandias ABs styrdokument avseende ersättningar samt principer för ersättning hänvisas till Skandia AB Årsredovisning 2016 (www.skandia.se), not 40 Medelantal anställda samt löner och ersättningar. Med undantag av Skandias resultatandelsstiftelse sker all ersättning till Skandia ABs medarbetare i form av fast ersättning. En beskrivning av pensionerna framgår av Skandia AB Årsredovisning 2016 (www.skandia.se), not 42 Avsättningar för pensioner och liknande förpliktelser.

Materiella transaktioner

Skandia AB lämnade under 2016 en utdelning om 1 641 000 kSEK till moderbolaget.

B.2 Lämplighetskrav

Skandia ABs bolagsstämma fastställer genom en instruktion till valberedningen de kriterier och processer som ska användas vid bedömning av lämpligheten hos den som avses ingå i styrelsen för bolaget. Motsvarande policy beslutas av styrelsen för att fastställa de kriterier och processer som ska användas vid bedömning av lämpligheten hos den som avses vara vd och de som avses ansvara för centrala funktioner i bolaget eller utföra arbete i en central funktion. Styrelseledamot, vd, ansvarig för central funktion samt utförare av arbete i en central funktion är i det följande gemensamt benämnda Personkretsen. Begreppet Personkretsen omfattar även, i förekommande fall, den som i bolaget ansvarar för utlagd verksamhet avseende central funktion, det vill säga beställansvarig i enlighet med Skandia ABs policy för utlagd verksamhet.

Lämplighetsbedömningen av ledamöter till Skandia ABs styrelse hanteras av valberedningen som utvärderar och föreslår kandidater till bolagsstämman inför val. Valberedningen ansvarar för utförandet av lämplighetsbedömningen av föreslagna och utsedda styrelseledamöter och styrelsen som helhet. Bedömning av styrelseledamots lämplighet görs i allt väsentligt på det sätt och vid de tidpunkter som anges i policyn om lämplighetsbedömning.

Lämplighetsbedömning av Personkretsen

Personer i Personkretsen ska vid var tid ha de insikter och de erfarenheter som måste krävas av den som deltar i styrningen av ett försäkringsföretag och även i övrigt vara lämpliga för en sådan uppgift.

Skandia AB säkerställer att de personer som ingår i Personkretsen uppfyller kraven på kvalifikation och tar hänsyn till de olika uppgifter som har tilldelats enskilda personer för att garantera en lämplig mångfald när det gäller kvalifikationer, kunskaper och relevant erfarenhet, så att företaget drivs och övervakas på ett professionellt sätt. Bedömningen av om en person har nödvändiga kvalifikationer innefattar en granskning av personens professionella meriter, formella kvalifikationer, kunskaper och relevanta erfarenheter inom försäkringssektorn, andra finanssektorer eller andra branscher. Bedömningen av om en person uppfyller kravet på gott anseende innefattar en granskning av personens

ärlighet och ekonomiska ställning baserad på dokumentation avseende dennes anseende, uppträdande och yrkesutövande.

Processer**När lämplighetsbedömningar ska göras**

Bolaget gör kontinuerligt lämplighetsbedömningar av personer i Personkretsen.

Den första lämplighetsbedömningen görs innan personen anställs alternativt tillsätts. Därefter görs förnyad lämplighetsbedömning årligen eller när olika händelser gör det motiverat att verifiera att personen är fortsatt lämplig.

Utförande av lämplighetsbedömningar

Styrelsen, genom dess ordförande, ansvarar för att det görs lämplighetsbedömningar av vd, ersättare för denne, och chefen för internrevision. Vd ansvarar för att det görs lämplighetsbedömningar av ansvariga för företagets funktioner för riskhantering och regelefterlevnad samt aktuariefunktion och, där tillämpligt, beställansvariga för en central funktion. Respektive ansvarig för central funktion ansvarar för att det görs lämplighetsbedömningar av de som utför arbete inom den aktuella funktionen.

Underlag för lämplighetsbedömningar

Bedömningen av om en person uppfyller tillräckliga kvalifikationer görs inom ramen för Skandia ABs vid var tid gällande rekryteringsprocess. Bedömningen av en persons anseende baseras på resultatet av genomförd bakgrundskontroll. För vd, ersättare för denne, och ansvariga för centrala funktioner görs en fördjupad bakgrundskontroll. Lämplighetsbedömning som genomförs årligen respektive vid sådan händelse som gör det motiverat att verifiera att personen är fortsatt lämplig baseras på de vid den aktuella tidpunkten gällande kraven för rollen.

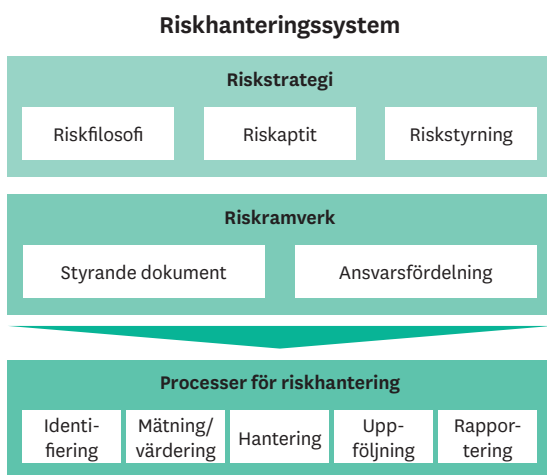
Anmälningsskyldighet

De funktioner som omfattas av krav på anmälan till Finansinspektionen är de funktioner som räknas upp i 10 kap 5 § andra stycket FRL, det vill säga den som ingår i styrelsen för företaget eller är vd i det, eller ersättare för någon av dem, eller den som ansvarar för en central funktion.

Bolaget anmäler förändringar i den personkrets som omfattas av anmälningsskyldigheten samt om någon av de personer som omfattas av anmälningsskyldigheten har ersatts på grund av att han eller hon inte längre uppfyller lämplighetskraven.

B.3 Riskhanteringssystem inklusive egen risk- och solvensanalys

Skandia ABs system för riskhantering (riskhanteringsystem) ger verksamheten ramverket för att styra och hantera riskerna på ett lämpligt och effektivt sätt. Riskstrategin kan i korthet beskrivas enligt följande: Verksamheten bygger på att risktagandet sker på ett kontrollerat sätt för att maximera värdet av bolaget. En sund riskkultur baserad på öppenhet, transparens och kompetens ska genomsyra verksamheten. Risktagandet får inte leda till att bolaget riskerar att inte kunna fullgöra sina åtaganden gentemot försäkringstagarna. Riskkaptitramverket fastställer restriktionerna för risktagandet. Inom ramen för dessa restriktioner ska bolaget kontinuerligt fatta de affärsmässiga beslut som på bästa sätt leder till att besluten och risktagandet strävar mot bolagets och Skandias vision och målsättning.



Riskstrategi

Skandia ABs riskstrategi omfattar begreppen riskfilosofi, riskkaptit samt riskstyrning. Riskfilosofin anger Skandia ABs inställning till risk och risktagande och består av ett antal principer som styr bolagets risktagande. Riskstrategin utformas integrerat med Skandia ABs affärsstrategi.

För att säkerställa att Skandia AB följer de principer som framgår av riskfilosofin, behöver bolaget en riskkaptit som begränsar hur mycket och vilken risk Skandia AB är villigt att acceptera. Riskkaptiten uttrycks genom riskkaptitmått samt limiter för dessa. Vid eventuell överträdelse av beslutade limiter har Skandia AB en beredskapsplan för att återigen komma inom önskade nivåer för riskkaptiten. En av de mest centrala restriktionerna avser risken för

att Skandia AB inte kan fullfölja sina åtaganden mot försäkringstagarna. Genom att besluta om en restriktion för denna risk sätter styrelsen en begränsning för Skandia ABs samlade exponering mot försäkringsrisk, marknadsrisk, kredit- och motpartsrisk samt operativ risk. Restriktionen begränsar den totala risknivån på såväl kort som lång sikt genom att fastställa hur mycket kapital Skandia AB behöver hålla för sina risker, så kallade kapitalkrav. Restriktionen avser såväl legala som interna kapitalkrav. De interna kapitalkraven beräknas med Skandia ABs interna kapitalmodell.

Inom de ramar som ges av riskkaptitramverket ska Skandia AB kontinuerligt fatta de affärsmässiga beslut som får mest positiv inverkan på värdet. Det kräver en avvägning mellan värdeskapande, möjligheter och ökat risktagande samt en avvägning mellan olika typer av risktagande. Detta möjliggörs genom en aktiv och framåtblickande riskstyrning som ger vägledning vid beslut kring risktagande inom de begränsningar som ges av riskkaptiten.

Riskramverk

Riskstrategin konkretiseras genom riskramverket som omfattar styrande dokument i form av policyer, instruktioner och riktlinjer samt ansvarsfördelning för riskhantering. Skandia ABs styrande dokument reglerar hanteringen av respektive riskkategori.

Ansvarsfördelning

Genom att styrelsen beslutar om system för riskhantering inklusive riskstrategi och de övergripande delarna av riskramverket i form av policyer, fastställer den hur Skandia AB ska hantera riskerna i verksamheten. Styrelsen har det yttersta ansvaret för risknivå och bedömning av kapitalbehov.

Skandia ABs vd har med stöd av ledningsgruppen det övergripande ansvaret för hanteringen av de risker som bolaget utsätts för. Vd ansvarar för att förmedla och implementera styrelsens synsätt avseende riskhanteringssystemet samt säkerställa att det finns en implementerad och väl fungerande intern kontroll. Utifrån styrelsens övergripande styrdokument utfärdar vd mer detaljerade instruktioner för den operativa hanteringen av Skandia ABs risker. Vd har även, genom sin organisations- och ansvarsfördelning, fördelat det operativa ansvaret för riskhantering till sina medarbetare. Den övergripande riskhanteringen och kontrollen sker under vds ledning. För att underlätta vds arbete finns två vd-kommittéer inrättade: riskkommitté samt ALCO.

Riskhanteringsfunktion

Riskhanteringsfunktionen är ansvarig för att utveckla och övervaka riskhanteringssystemet, vilket bland annat omfattar övergripande kontroll och rapportering av Skandia ABs och dess dotterbolags risker. Riskhanteringsfunktionens ansvar och uppdrag beskrivs i en av styrelsen beslutad policy. Funktionen leds av en riskchef som regelbundet ska ge en oberoende och samlad bild av Skandia ABs och dess dotterbolags väsentliga risker till vd, ledning och styrelse. I funktionens ansvar ingår att på en övergripande nivå utvärdera att riskhanteringssystemet på ett ändamålsenligt sätt bidrar till att uppnå Skandia ABs mål.

Riskchefen rapporterar minst kvartalsvis till vd, ledning och styrelse. Skandia AB har uppdragit åt Skandia Livs riskhanteringsfunktion att utföra de uppgifter som åligger bolagets riskhanteringsfunktion.

Riskhanteringsprocesser

Löpande riskhantering

Den löpande hanteringen av risker sker enligt processer som omfattar identifiering, mätning/värdering, hantering, uppföljning och rapportering av risker. Skandiagruppen, och därmed Skandia AB, tillämpar en gemensam definition av sina huvudsakliga risker enligt tabellen nedan. Generellt gäller att riskhanteringsprocesserna ska vara effektiva i att säkerställa att Skandia AB verkar i linje med sin affärs- och riskstrategi och att det finns en ändamålsenlig styrning och kontroll av risker inom hela organisationen. Se närmare beskrivning av respektive riskkategori under avsnitt C.1-C.6 nedan.

Rapportering utgör en viktig del av riskhanteringen. Riskinformation och rapporter lämnas med fastställda frekvenser och tidplaner. Rapporterna innehåller relevant information för att möjliggöra beslut och åtgärder i enlighet med affärs- och riskstrategin samt interna och externa regler.

Definition

Livförsäkringsrisk (risker som uppstår i och med att försäkra individers liv)

Risken för förlust till följd av verkligt utfall avviker från förväntat, exempelvis avseende livslängd, dödlighet, sjuklighet eller skadefrekvens. Även driftskostnadsrisk, det vill säga risken att kostnader överstiger de kostnadsantaganden som ligger till grund för premierna, samt risken att avtal sägs upp i förtid i högre grad än förväntat är en del av försäkringsrisk.

Sjukförsäkring- och skadeförsäkringsrisk (risker som uppstår i och med att försäkra individers hälsa)

Sjukförsäkringsrisk avser risken för förlust på grund av underskattning av premier eller högre värdering av försäkringstekniska avsättningar till följd av ökat insjuknande, permanent minskat tillfrisknande samt högre sjuklighetsgrad hos redan sjuka. Skadeförsäkringsrisk är risken för förlust på grund av underskattning av premier eller högre försäkringstekniska avsättningar till följd av variation av tidpunkt, frekvens och svårighetsgrad för skador. Det finns även en katastrofrisk inom sjukförsäkring- och skadeförsäkringsrisk till följd av risken för bland annat massolycksfall, koncentration och pandemi.

Marknadsrisk

Risken för förlust till följd av att värderingen av bolagets finansiella tillgångar minskar eller att värderingen av Skandia ABs försäkringstekniska avsättningar ökar på grund av prisförändringar på de finansiella marknaderna.

Kredit- och motpartsrisk

Risken för förlust till följd av att en kredittagare fallerar, inte fullgör sina förpliktelser.

Likviditetsrisk

Risken för att Skandia AB vid förfalldatum inte kan fullgöra sina betalningsåtaganden eller endast kan göra detta till höga kostnader. Särskilt relevant för denna risk är oväntade kassaflöden.

Operativ risk

Risken för förlust till följd av icke ändamålsenliga eller misslyckade processer, mänskliga fel, felaktiga system eller externa händelser. Definitionen inkluderar även legal risk samt compliancerisk, det vill säga risk för bristande efterlevnad av externa och interna regelverk.

Affärsrisk

Risken för att Skandia ABs värde reduceras på grund av avvikelser från förväntat utfall för kostnader, volymer och marginaler etcetera.

Interna kapitalkrav

I den interna styrningen använder Skandia en intern kapitalmodell som mäter storleken på Skandias risktagande i form av ett internt kapitalkrav. Skandia AB får kvartalsvis ett nytt riskmandat från moderbolagets ALM-kommitté. Riskmandatet ska täcka bolagets kapitalkrav enligt intern kapitalmodell. Syftet med det utdelade riskmandatet är att Skandia ska ha kontroll över Skandiagruppens samlade risker vid var tidpunkt. I det fall att Skandia ABs riskmandat skulle riskera att överskridas ska moderbolagets ALM-kommitté genast notifieras för att kommittén ska kunna besluta om ett utökat riskmandat.

Det interna kapitalkravet beräknas med en Value-at-Risk modell, ett års riskhorisont och konfidensnivån 99,5 procent, vilket innebär att Skandia AB är solvent åtminstone i 199 fall av 200. Skandia AB uppfyllde per den 31 december 2016 det interna kapitalkravet.

Riskhanteringsfunktionen kontrollerar och rapporterar såväl legala som interna kapitalkrav.

Strategisk riskhantering

Skandia AB genomför riskanalyser i samband med större förändringar (internt eller externt) som påverkar bolaget på lång sikt och därmed riskerar att påverka Skandia ABs eller moderbolagets långsiktiga mål. De strategiska valsituationerna hanteras främst genom en god analys och bra planering inför beslut och genomförandet av förändringar i verksamheten. Strategiska riskanalyser genomförs även i samband med strategiarbete och i samband med löpande riskhantering.

I den årliga affärs- och kapitalplaneringsprocessen omsätts affärsstrategin i en affärsplan med hänsyn tagen till en framåtblickande riskbild. Den framåtblickande analysen, kapitalplanen, ger ett långsiktigt perspektiv på kapitalsituationen givet affärsplan och antaganden om olika framtida scenarier. Analysen används även som ett underlag till den egna risk- och solvensanalysen.

Genom kapitalplaneringen analyseras om Skandia AB har tillräckligt mycket kapital i förhållande till sina risker och uppfyller kapitalkrav i legala och interna regelverk på flerårig horisont.

Egen risk- och solvensanalys

Skandia AB genomför även årligen en egen risk- och solvensanalys (ERSA). ERSA syftar till att säkerställa att solvens- och kapitalpositionen är förenlig med de krav som ställs i bolagets riskkaptit. Om ERSA leder fram till ett högre kapitalbehov än vad som framgår av det legala kapitalkravet ska hänsyn tas till detta.

Genom ERSA bedöms kapitalbehovet på kort (ett år) och medellång sikt (fem år) med utgångspunkt i den egna riskprofilen. Vidare omfattar ERSA en be-

dömning av efterlevnaden av bestämmelserna om solvens- och minimikapitalkraven och efterlevnad av bolagets försäkringstekniska avsättningar. Riskhanterings- respektive aktuariefunktionen ger därvid sina utlåtanden om efterlevnaden av bestämmelserna kring beräkningen av legala kapitalkrav, interna kapitalkrav och värderingen av kapitalbasen respektive värderingen av försäkringstekniska avsättningar.

I ERSA utvärderas kapitalpositionen med tre olika analyser; egen bedömning av kapitalbehov, stresstest, och framåtblickande analys. Den egna bedömningen av kapitalbehovet utgår från en ett-årig horisont och samma kontraktsgränser som gäller i det interna kapitalkravet. Syftet med analysen är att säkerställa att Skandia AB har tillräckligt med kapital för att med 99,5 procents sannolikhet kunna fullfölja sina åtaganden på ett års sikt, det vill säga i linje med de krav som ställs i bolagets riskkaptitrestriktion för solvensrisk. Bedömningen omfattar samtliga risker som kan ha en materiell påverkan på Skandia ABs solvensposition, det vill säga även eventuella risker som inte omfattas av det legala eller det interna kapitalkravet. ERSA omfattar även en jämförelse mellan den egna bedömningen av kapitalbehovet, det legala kapitalkravet samt det interna kapitalkrav som beräknas med bolagets interna kapitalmodell.

ERSA omfattar även stresstester av de mest materiella riskparametrarna. Stresstesterna omfattar åtminstone ett omvänt stresstest som syftar till att beräkna den stressnivå som leder till insolvens.

Genom den framåtblickande analysen bedöms framtida möjlig utveckling av kapitalkrav, kapitalbehov och kapitalbas över en femårsperiod, i såväl förväntade som i stressade scenarion. Den framåtblickande analysen syftar till att utvärdera att Skandia AB kan fullfölja sina åtaganden i linje med riskkaptiten.

Styrelsen har delegerat genomförande av ERSA till riskhanteringsfunktionen. Representanter från alla relevanta enheter inom Skandia AB medverkar i processen och bedömningen. En särskild samordning sker med Finance och Produktenheten genom att de egna bedömningarna av kapitalbehov diskuteras i följande forum; ALCO avseende bedömningen av finansiella risker (inklusive likviditetsrisk), samt moderbolagets försäkringskommitté avseende bedömningen av försäkringsrisker.

Omvärldsscenarier samt nivå på förväntade avkastningar är gemensamma för Skandia. Förslag till be-

dömning och underliggande analyser dokumenteras i en årlig rapport som remitteras till ALCO innan rapporten delges vd och styrelse. Till detta möte bjuds vd in.

Styrelsen godkänner processen samt granskar, utmanar och godkänner ERSA. Efter styrelsens godkännande kommuniceras resultat och slutsatser till berörd personal och en rapport skickas även till tillsynsmyndigheten.

Den sammantagna bedömningen i ERSA är att Skandia AB i dagsläget är tillräckligt kapitaliserat och har en god kapitalsituation.

B.4 Internkontrollsystem

Systemet för internkontroll omfattar styrning genom främst styrdokument, processer, rutiner och kontroller samt den organisation och ansvarsfördelning som har utformats för att bidra till en ändamålsenlig och värdeskapande verksamhet, tillförlitlig finansiell rapportering samt efterlevnad av tillämpliga externa regler. En central del i systemet för internkontroll är stöd och kontroll av regelefterlevnad.

Styrelsen har det yttersta ansvaret för att verksamheten bedrivs med en god intern kontroll. För att säkerställa en ändamålsenlig intern kontroll bygger organisation och ansvarsfördelning på en verksamhetsanpassad tillämpning av principen med de tre försvarslinjerna, se närmare under B.1 Allmän information om företagsstyrningssystemet ovan.

Skandia ABs arbete med risk och intern kontroll avseende den finansiella rapporteringen baseras på det ramverk som har etablerats av Committee of Sponsoring Organizations of the Treadway Commission (COSO). Ramverket har utformats för att säkerställa att finansiell rapportering och redovisning i all väsentlighet är korrekt och tillförlitlig i enlighet med tillämpliga lagar och förordningar, redovisningsstandarder samt övriga krav. Ramverket som i Skandia benämns Finansiell Internkontroll bygger på följande fem komponenter kopplade till intern kontroll: Kontrollmiljö, Riskbedömning, Kontrollaktiviteter, Information och Kommunikation samt Uppföljning.

Särskilt om regelefterlevnadsfunktionen

Funktionen för regelefterlevnad lämnar råd och stöd i regelefterlevnadsrelaterade frågor till styrelsen, ledningen och relevanta personer i verksamheten.

Det uppföljande arbetet inom funktionen utgår från en årsvis riskbaserad granskningsplan beslutad av styrelsen. Funktionen för regelefterlevnad lämnar kvartalsvisa skriftliga rapporter avseende bolagets regelefterlevnad till vd och styrelse samt närvarar vid de styrelsemöten då dessa rapporter behandlas. Skandia ABs regelefterlevnadsfunktion interagerar regelbundet med motsvarande funktioner i övriga bolag inom Skandia.

B.5 Internrevisionsfunktion

Internrevision är en oberoende säkrings- och rådgivningsverksamhet direkt underställd Skandia ABs styrelse. Skandia ABs internrevision är organisatoriskt separerad från verksamheten. Funktionens arbete är riskbaserat och utförs enligt en flerårig revisionsplan som godkänns årligen av styrelsen. Arbetet omfattar att granska och utvärdera systemet för och effektiviteten i den interna styrningen och kontrollen, inklusive funktionerna för riskhantering och regelefterlevnad samt aktuariefunktionen.

Samordning sker med Skandia ABs externa revisorer och med övriga centrala funktioner. Chefen för internrevision rapporterar regelbundet direkt till styrelsen, såväl skriftligt som muntligt, samt håller vd löpande informerad. Avrapporteringen inbegriper resultat av granskningar, noterade brister i intern kontroll och riskhantering samt uppföljning på överenskomna åtgärder.

B.6 Aktuariefunktionen

I Skandia AB finns en aktuariefunktion som bland annat svarar för kvaliteten i de försäkringstekniska avsättningarna samt bidrar till företagets riskhanteringssystem. Styrelsen i Skandia AB har antagit en policy om aktuariefunktionen där de krav som styrelsen ställer på aktuariefunktionen specificeras. Kraven grundar sig huvudsakligen på de krav som ställs i gällande regelverk.

I aktuariefunktionens ansvar ingår att samordna beräkningen av försäkringstekniska avsättningar. Vidare ingår i ansvaret att validera försäkringstekniska avsättningar, bland annat genom att uttala sig om lämpligheten och relevansen i försäkringsmatematiska och statistiska metoder, underliggande modeller samt genom att värdera de antaganden som används vid beräkningen. Aktuariefunktionen utvärderar även övriga försäkringstekniska metoder och parametrar som används inom bolaget, till exempel för fastställande av premier, utifrån veder-

tagna aktuariella principer och överensstämmelse med bolagets övriga styrdokument, såsom ägarinstruktion med flera. Aktuariefunktionen ansvarar även för att bidra till att upprätthålla riskhanteringsystemet, med specifikt ansvar för försäkringsrisker och återförsäkringslösningar.

Aktuariefunktionen rapporterar minst kvartalsvis till vd och styrelse. Kvartalsvis avrapporterar aktuariefunktionen även utvecklingen av försäkringsrisker till riskchefen.

B.7 Uppdragsavtal

Skandia AB hanterar stora delar av sin verksamhet genom uppdragsavtal med interna leverantörer. Leverantörer av verksamhet eller funktioner av väsentlig betydelse är för närvarande:

- Skandiabanken avseende förvaltning och utveckling av digitala kanaler, värdepappersadministration samt treasury
- Skandia Liv avseende IT (förvaltning, utveckling, drift och säkerhet), de centrala funktionerna, Finance (bland annat försäkringsredovisning och värdering), Funktion för Kundklagomålshantering, HR (hantering av rörlig ersättning för risktagare), Operations (förvaltning och utveckling av spar- och riskprodukter, förvaltning och utveckling av kundapplikationer, försäkringsadministration inklusive kundtjänst och utbetalning samt skadereglering)

Inom Skandiagrupperna förekommer även utläggning till leverantör utanför Skandiagrupperna. I dessa fall rör det sig om så kallad kedjeoutsourcing där moderbolaget Skandia Liv är beställare gentemot den externa leverantören och dotterbolagen i sin tur är beställare gentemot Skandia Liv.

Enligt avtal om utläggning gäller svensk lagstiftning för tjänstleverantörer av ovan nämnda funktioner oavsett var leverantören har sin hemvist.

Den av styrelsen beslutade policyn om utläggning av verksamhet reglerar Skandia ABs utläggning av verksamhet eller funktion av väsentlig betydelse. Policyn definierar verksamhet som omfattas av regler för utläggning. För Skandia AB inkluderas sådan verksamhet eller funktion som är nödvändig för att kunna tillhandahålla tjänster åt sina kunder.

De interna regler som beslutas av styrelsen konkretiseras genom riktlinje som mer i detalj reglerar utläggning och uppföljning av utlagd verksamhet såsom riktlinjer för klassificering av funktioner och tjänster samt kontroll och uppföljning av internt outsourcad verksamhet samt riktlinjer om outsourcinganalys.

B.8 Övrig information

Styrelsen gör bedömningen att utformningen av Skandia ABs företagsstyrningssystem säkerställer att bolaget styrs på ett sunt och ansvarsfullt sätt. Bolaget har upprättat de obligatoriska styrdokumenterna för bland annat riskhantering, internrevision och intressekonflikter, vilka fastställs av styrelsen och utvärderas minst en gång om året.

Centrala funktioner är sedan länge etablerade inom bolaget och rapporterar minst årligen till styrelsen. Avrapporteringen från de centrala funktionerna belyser på ett adekvat sätt de risker som föreligger inom verksamheten mot bakgrund av bolagets verksamhet samt art, omfattning och komplexiteten hos de inneboende riskerna.

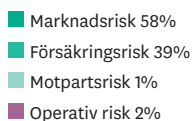
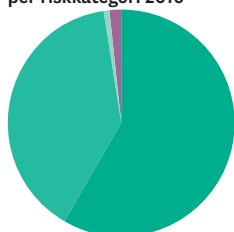
Ett viktigt verktyg för styrelsen är ERSA processen, genom vilken Skandia AB bedömer det aggregerade kapitalbehovet på ett och fem års sikt med utgångspunkt i den egna riskprofilen. Sammantaget säkerställer ERSA tillsammans med kapitalplaneringsprocessen att bolaget är tillräckligt kapitaliserat.

Stora delar av bolagets verksamhet är utlagd, vilken löpande följs upp och kontrolleras, vilket i sin tur säkerställer god intern styrning och kontroll även i den utlagda verksamheten.

I Skandia AB bedrivs livförsäkringsverksamhet i form av fond- och depåförsäkring samt tilläggsförsäkring som premiebefrielseförsäkring och skadeförsäkringsverksamhet (privatvård och olycksfall). Den huvudsakliga verksamheten är fond- och depåförsäkring där försäkringstagaren bär sin egen investeringsrisk, utöver detta finns en mindre skadeförsäkringsverksamhet där Skandia AB bär risken. De redovisningsregler som gäller för solvensändamål för bolag med fondförsäkring tillåter att Skandia AB tillgodoräknar sig nuvärdet av framtida avgiftsuttag för fond- och depåförsäkring vid värderingen av bolagets kapitalbas. Detta innebär att bolaget är indirekt exponerat mot marknadsrörelser och kundbeteenden som påverkar försäkringstagarnas innehav, eftersom en minskning av försäkringstagarnas innehav medför ett lägre framtida avgiftsflöde.

Nedanstående diagram visar riskfördelningen för Skandia ABs totala risktagande, baserat på respektive risks kapitalkrav enligt Solvens 2-regelverkets standardformel.

Diagram C Fördelning av risker per riskkategori 2016



C.1 Försäkringsrisk (teckningsrisk)

Försäkringsrisker delas upp i livförsäkringsrisk (risker som uppstår i och med att försäkra individers liv) samt sjukförsäkring- och skadeförsäkringsrisk¹ (risker som uppstår i och med att försäkra individers hälsa).

Med livförsäkringsrisk avses risken för förlust på grund av underskattning av premier eller högre värdering av försäkringstekniska avsättningar från ändrade antaganden inom livförsäkring. Livförsäkringsrisk kan delas upp i långlevnadsrisk, dödlighetsrisk, katastrofrisk (inom livförsäkring), driftskostnadsrisk och kundbeteenderisk.

Sjukförsäkringsrisk avser risken för förlust på grund av underskattning av premier eller högre värdering av försäkringstekniska avsättningar till följd av ökat insjuknande, permanent minskat tillfrisknande samt högre sjuklighetsgrad hos redan sjuka. Skadeförsäkringsrisk är risken för förlust på grund av underskattning av premier eller högre försäkringstekniska avsättningar till följd av variation av tidpunkt, frekvens och svårighetsgrad för skador. Det finns även en katastrofrisk inom sjukförsäkring- och sakförsäkringsrisk till följd av risken för bland annat massolycksfall, koncentration och pandemi.

Hantering av livförsäkringsrisk

Skandia ABs livförsäkringsrisker kommer från försäkringsåtaganden i form av fond- och depåförsäkring.

Kundbeteenderisk

I de flesta försäkringsavtal har kunden olika möjligheter att ändra sin försäkring eller avsluta den före avtalstidens utgång. En ändring kan till exempel vara att lägga till ett efterlevandeskydd eller ändra utbetalningstiden. Avsluta, annullera, försäkringen görs genom att återköpa (kapitalförsäkring) eller flytta (pensions- eller tjänstepensionsförsäkring) sin försäkring. Ändringen eller avslutet görs på kundens initiativ, det brukar kallas en kundoption. Risken med dessa optioner är att kunden väljer att göra de ändringar som är till fördel – ökar värdet – för kunden. Skandia AB hanterar dessa risker genom att sätta upp regelverk för till exempel ändringar så att en objektiv värdering av försäkringen efter ändringen är lika med försäkringens värde före ändringen. Ofta ingår att kräva någon form av hälsoprövning. Vid annullation kan det i vissa fall tas ut avgifter för täckande av kostnader.

Driftskostnadsrisk

Driftskostnadsrisk avser risken för förlust till följd av permanent högre kostnader. Driftskostnader i förvaltning följs kontinuerligt upp av verksamheten. Analyserna används sedan för prissättning och som utgångspunkt för aktuariefunktionens analys och bedömning av framtida driftskostnader för att ta fram relevanta driftskostnadsantaganden för beräkning av framtida vinster.

Långlevnadsrisk, dödlighetsrisk och katastrofrisk avseende livförsäkring

Långlevnadsrisk avser risken för oförväntad förlust till följd av permanent minskad dödlighet medan

¹ Skadeförsäkringsrisk som inte har med individers hälsa finns inte inom Skandia AB.

dödlighetsrisk avser risken för oförväntad förlust till följd av permanent ökad dödlighet. Katastrofrisk livförsäkring avser risk för oförväntad förlust till följd av ökad dödlighet till följd av extrema eller exceptionella händelser såsom till exempel pandemi.

Livslängden i Sverige har historiskt ökat successivt över tid och denna utveckling förväntas fortsätta. I livslängdsantagandena för beräkning av framtida vinster ingår därför en förväntad ökning av livslängden. Hur väl antagandet stämmer överrens med verkligheten kontrolleras genom regelbundna dödlighetsundersökningar av det egna beståndet mot nationell statistik, där slutsatserna används för att justera prissättning samt för att uppdatera antaganden vid beräkning av framtida vinster.

När dödsfall inträffat har försäkringsfallet som regel slutreglerats inom en eller ett par månader från dödsfallet.

Hantering av sjukförsäkringsrisk

Premiebefrielseförsäkring ger en ekonomisk ersättning (premieinbetalning) beroende på enskilda personers hälsa. Avtalen tecknas med företagskunder i samband med tjänstepensionssparande i Sverige.

Hantering av Skandia ABs sjukförsäkringsrisk sker gemensamt med moderbolaget, eftersom bolagen har en gemensam plattform (TjänstePension i Skandia), vilket medför att kundbasen delvis är gemensam. Skandia arbetar aktivt med hälsa i ett program som heter Hälsokedjan, vilket syftar till att förebygga ohälsa samt förkorta sjukfrånvaro. Försäkringstagare (företag) ”sporrar” att göra ett bra hälsoarbete för sina anställda genom att belönas med lägre premier baserat på hälsonyckeltal.

Ersättning vid sjukdom har ett beroende till varje lands statliga sjukförsäkringssystem samt till utvecklingen av sjuklighet över tid. Skandia AB genomför kontinuerliga analyser över insjuknade och tillfriskande, för att kunna ta hänsyn till relevanta antagande vid premiesättning och beräkning av försäkringstekniska avsättningar. Det sker en riskbedömning vid tecknande av försäkring för enskilda individer vilket minskar moturvalsrisken.

Skandia AB ser regelbundet över och uppdaterar försäkringsvillkoren.

För premiebefrielseskadorna, som regleras med periodisk utbetalning under hela den tid som sjukfallet pågår, är osäkerheten till en början större om

skadans exakta storlek. Beräkning av försäkringstekniska avsättningar baseras på erfarenhetsmässigt bestämda antaganden och en ny individuell beräkning för varje skada görs kvartalsvis. Efter cirka två års sjukdomstid förbättras prediktions-säkerheten för en skadas återstående tid.

Hantering av skadeförsäkringsrisk

Skadeförsäkringsrisker finns för privatvårdsförsäkring och gruppolycksfallsförsäkring. Skandia AB är en stor aktör avseende privatvårdsförsäkring på den svenska marknaden. Skadeutfall följs upp och resultatet används för att förbättra prissättning och antagande för beräkning av försäkringstekniska avsättningar.

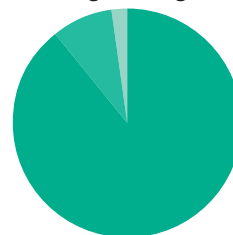
För privatvård är den genomsnittliga utbetalningstiden kort medan det för olycksfallsförsäkring kan ta längre tid innan en skadas omfattning är fullständigt känd. I båda fallen baseras beräkning av försäkringstekniska avsättningar på dels tidigare års utbetalningsmönster och dels kända förändringar i försäkringsprodukt, försäkrat bestånd och omvärlden.

Under året genomfördes en överlåtelse av beståndet i den danska filialen inom privatvårdsförsäkringar till Skandia Link Livsforsikring A/S. I och med denna överlåtelse överfördes försäkringsriskerna i detta bestånd.

Risikexponering

Diagrammet nedan visar de enskilda riskernas bidrag till den totala storleken av kapitalkrav gällande försäkringsrisker enligt standardformeln i Solvens 2-regelverket. Det framgår att livförsäkringsrisk och då framförallt kundbeteenden är den dominerande försäkringsrisken bolaget är exponerat emot. Även driftskostnadsrisken står för en stor andel av livförsäkringsrisken.

Diagram C.1 Riskprofil per försäkringsriskkategori 2016



■ Livförsäkringsrisk 89%
■ Skadeförsäkringsrisk 9%
■ Sjukförsäkringsrisk 2%

Bedömning

Skandia AB skattar de ettåriga förlusterna för försäkringsrisker i ett scenario med 0,5 procents sannolikhet. Skattningen sker med Skandia ABs interna kapitalmodell, standardformeln enligt Solvens 2-regelverket samt i bolagets egna risk- och solvensanalys.

Riskreducering

Skandia AB tillämpar inte riskreducerande tekniker för försäkringsrisk vid kapitalkravsberäkning.

Risikänslighet

Känslighetsanalysen nedan visar påverkan på försäkringstekniska avsättningar vid ändrade antaganden och ger ett mått på känsligheten för respektive riskkategori oberoende av varandra. Tabellen visar de risker som har ett materiellt riskbidrag. De känslighetsfaktorer som används i känslighetsanalysen baseras på motsvarande nivåer som används vid beräkning av kapitalkrav enligt standardformeln i Solvens 2-regelverket.

Tabell C.1 Risikänslighet försäkringsrisk 2016

kSEK Risktyp	Påverkan på primärkapital
Kundbeteenderisk	-3 384 157
Driftskostnadsrisk	-1 194 002
Skadeförsäkringsrisk	-396 396
Sjukförsäkringsrisk	-94 342

Av tabellen nedan framgår hur de olika känslighetsfaktorerna har stressats vid denna beräkning.

Risktyp	Känslighetsfaktor
Kundbeteenderisk	Påverkan på primärkapitalet vid uppsägning av 40 % av försäkringskapitalet på försäkringar som är flytt- eller återköpbara.
Driftskostnadsrisk för livförsäkring	Beräknas som den påverkan på primärkapitalet som skulle bli följden av kombinationen av följande omedelbara permanenta ändringar: <ol style="list-style-type: none"> En ökning på 10 % av de utgifter som beaktats vid beräkning av de försäkringstekniska avsättningarna. En ökning på 1 %-enhet av inflationstakten som används för beräkning av försäkringstekniska avsättningar.
Skadeförsäkringsrisk	Påverkan på primärkapitalet enligt kapitalkravsberäkning för premie- och reservrisk enligt standardformeln.
Sjukförsäkringsrisk	Primärt avser känslighetsanalysen invaliditets- och sjuklighetsrisk där påverkan på primärkapitalet beräknas genom att stressa antaganden såsom sjuklighet, avvecklingen av sjukfall samt invaliditetsgrad.

C.2 Marknadsrisk

Marknadsrisk är risken för förlust till följd av att värderingen av bolagets finansiella tillgångar minskar eller att värderingen av bolagets försäkringstekniska avsättningar ökar på grund av prisförändringar på de finansiella marknaderna.

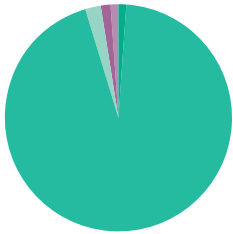
Den huvudsakliga verksamheten är fond- och depåförsäkring där försäkringstagaren bär sin egen investeringsrisk, vilket innebär att Skandia AB inte bestämmer vilka investeringar kunderna gör utan endast vilka investeringsalternativ som finns tillgängliga. Eftersom Skandia AB för solvensändamål tillgödör sig nuvärdet av framtida avgiftsuttag för fond- och depåförsäkring vid värderingen av bolagets kapitalbas är bolaget indirekt exponerat mot marknadsrörelser och kundbeteenden som påverkar försäkringstagarnas innehav.

Sammantaget präglas investeringsstrategin för de tillgångar där Skandia AB bär den finansiella risken av en försiktig riskaptit och risktolerans där investeringar ska göras på marknader med god tillgång till information. Vidare ska investeringar i värdepapper utgöras av räntebärande instrument med avsikt att hållas till förfall och handlas på en reglerad marknad, även om placeringar kan avyttras i förtid under vissa förutsättningar, samt ta sin grund i en analys av de finansiella placeringstillgångarnas egenskaper i förhållande till de försäkringstekniska avsättningarna (matchning). De tillgångar som innehåses för att täcka de försäkringstekniska avsättningarna avseende premiefrielse-, privatvårds- och gruppolycksfallförsäkring där bolaget bär risken, utgörs av en väldiversifierad och durationsmatchad obligationsportfölj.

Utöver den risk Skandia AB bär enligt ovan, tar bolaget även risk för bolagets egen räkning genom affärsstrategiska tillgångar som innehåvs i dotterbolag.

Nedanstående diagram visar riskfördelningen baserat på kapitalkrav enligt standardformeln i Solvens 2-regelverket.

Diagram C.2 Tillgångarnas marknadsvärden enligt solvensbalansräkning 2016



- Bolagets egna placeringar 1%
- Kundernas innehav i fond- och depåförsäkringsavtal 95%
- Affärsstrategiska tillgångar 2%
- Likvida medel och andra insättningar 1%
- Övriga tillgångar 1%

Hantering

De tillgångar där bolaget tar risken kan delas upp i två delar; finansiella placeringstillgångar respektive affärsstrategiska tillgångar.

Affärsstrategiska tillgångar syftar till att skapa finansiella värden eller att tjäna som stödjande funktioner till övriga delar av verksamheten. Investeringar ska i huvudsak ske i svenska kronor eftersom valutarisken ska hållas till ett minimum.

Hanteringen av de tillgångar där Skandia AB bär den finansiella risken styrs främst av bolagets policy om investeringar i placeringstillgångar, policy för styrning och kontroll av kredit- och motpartsrisk samt policy för styrning och kontroll av solvensrisk. Styrelsen fastställer ramarna för risktagandet i de finansiella placeringstillgångarna. ALCO fastställer en intern riskaptit inom vid var tid gällande risklimiter satta av styrelsen samt gör en årlig genomgång av de limiter som beslutats av styrelsen. I beslutsprocessen ska solvensrisk, skuldtäckning och andra legala restriktioner beaktas. Med hjälp av olika typer av risklimiter begränsas bolagets exponering mot marknadsrisk, bland annat beslutar styrelsen om en gräns för skuldtäckningsgraden, det vill säga kvoten mellan värdet av tillgångar i förmånsrättsregistret och försäkringsteknisk avsättning.

Risker härrörande till framtida intäkter från fond- och depåförsäkringsavtal accepteras och följs upp löpande som en del i bolagets riskhantering.

Riskexponering

Aktiekursrisk

Skandia AB exponeras mot aktiekursrisk i affärsstrategiska tillgångar som främst utgörs av innehav i Skandiabanken och Skandia Fonder AB. Investering-

ar i affärsstrategiska tillgångar uppgick per den 31 december 2016 till 3 666 873 kSEK, eller 2 procent av totala tillgångar.

Skandia AB exponeras även för aktiekursrisk till följd av risk för minskade framtida intäkter från fond- och depåförsäkringsavtal. Tillgångar för fond- och depåförsäkringsavtal uppgick per den 31 december 2016 till 152 976 841 kSEK, eller 95 procent av totala tillgångar. Av dessa var cirka 74 procent aktierelaterade innehav.

Ränterisk

Skandia AB investerar i en med försäkringstekniska avsättningar durationsmatchad portfölj bestående av tillgångar på penning- och obligationsmarknaden. Investeringar i räntebärande värdepapper uppgick per den 31 december 2016 till 1 960 198 kSEK, eller 1 procent av totala tillgångar.

Skandia AB exponeras även för ränterisk till följd av risk för minskade framtida intäkter från fond- och depåförsäkringsavtal. Av tillgångar för fond- och depåförsäkringsavtal var cirka 26 procent räntebärande värdepapper per den 31 december 2016.

Spreadrisk

Spreadrisk uppstår då värdeskillnaden mellan räntebärande värdepapper jämfört med motsvarande statspapper fluktuerar. Värdeskillnaden påverkas av marknads syn på emittentens kreditvärdighet och eventuella underliggande säkerhetens värde.

Huvuddelen av Skandia ABs exponering mot spreadrisk kommer från kundernas tillgångar i fond- och depåförsäkringsavtal. Skandia AB har även egna placeringar som är exponerade för spreadrisk, men den exponeringen är betydligt mindre.

Spreadrisk hanteras främst genom att begränsa exponeringen mot enskilda emittenter och total exponering mot låg kreditvärdighet, se vidare avsnitt C.3 Kreditrisk.

Valutarisk

Skandia AB är exponerat för valutarisk vid köp och försäljningar av fondandelar eller andra finansiella instrument som sker till följd av försäkringstagares handel. Denna risk elimineras genom valutasäkring.

Skandia AB exponeras även för valutarisk till följd av risk för minskade framtida intäkter från fond- och depåförsäkringsavtal.

Bedömning

De egna finansiella placeringstillgångarna övervakas minst på kvartalsbasis utifrån bland annat avkastning, ränterisk samt skuldmatchning och avrapporteras till ALCO.

Skandia AB skattar även de ettåriga förlusterna för marknadsrisk i ett scenario med 0,5 procents sannolikhet. Skattningen sker med Skandia ABs interna kapitalmodell, standardformeln enligt Solvens 2-regelverket samt i bolagets egna risk- och solvensanalys.

Riskreducering

Skandia AB använder valutaderivat för riskreducering avseende den valutarisk som uppstår vid köp och försäljning av fondandelar eller andra finansiella instrument till följd av försäkringstagares handel. Riskreducerande tekniker påverkar inte kapitalkravsberäkningen.

Riskkänslighet

Tabellen nedan visar påverkan på primärkapitalet per den 31 december 2016 vid olika förändringar av väsentliga känslighetsfaktorer.

Tabell C.2 Känslighetsanalys marknadsrisk 2016

kSEK Riskkategori	Påverkan på primärkapitalet
Ränterisk primärkapital	-293 413
Aktiekursrisk	-1 271 765
Spreadrisk	-234 401
Valutakursrisk	-1 007 284

Nedan framgår hur de olika känslighetsfaktorerna har stressats i känslighetsanalysen.

Riskkategori	Känslighetsfaktor
Ränterisk	Nominella räntekurvor förskjuts enligt standardformelns metodik som ska motsvara en stressad händelse som händer i ett av 200 fall.
Aktiekursrisk	Aktier stressas med 10 %.
Spreadrisk	Stress enligt standardformelns metodik som ska motsvara en stressad händelse som händer i ett av 200 fall.
Valutarisk	10 % förändring i negativ riktning av alla utländska valutakurser mot SEK.

Bedömning

Skandia AB använder ett antal riskmått för att styra verksamheten samt för att säkerställa att regelverkskrav uppfylls. Skandia AB mäter till exempel ränterisk via stresstester, i vilka värdet på tillgångar och försäkringstekniska avsättningar beräknas i scenarier där marknadsräntorna stiger eller faller. Därutöver görs stresstester och framåtblickande analyser som ger en sammanhållen bild av marknadsrisk, kreditrisk och försäkringsrisk.

Skandia AB skattar även de ettåriga förlusterna för marknadsrisk i ett scenario med 0,5 procents sannolikhet. Skattningen sker med Skandia ABs interna kapitalmodell, standardformeln enligt Solvens 2-regelverket samt i bolagets egna risk- och solvensanalys.

C.3 Kreditrisk

Kreditrisk är risken för förlust till följd av att en kredittagare fallerar, det vill säga inte fullgör sina förpliktelser.

Skandia ABs exponering mot kreditrisk omfattar huvudsakligen exponering mot emittenter och motparter med hög kreditvärdighet och den sammanlagda kreditrisken är låg. Emittentrisk är förknippad med direkta innehav i räntebärande värdepapper och definieras som risken för att en emittent av ett värdepapper inte kan betala kuponger eller nominellt belopp. Motpartsrisk är risken för förlust till följd av att en finansiell motpart inte kan fullgöra sina åtaganden i finansiella kontrakt.

Hantering av kreditrisk och spreadrisk (se eget avsnitt under C.2 Marknadsrisk) är båda förknippade med kreditvärdigheten hos emittenterna och hanteras med gemensamma limiter. Bolaget har en separat policy för styrning och kontroll av kredit- och motpartsrisk som fastställs av styrelsen. ALCO ansvarar för att göra en årlig genomgång av de limiter som beslutats av styrelsen samt besluta om nya emittenter/motparter inom ramen för bolagets kreditprövningsprocess. Kreditvärdigheten hos dessa emittenter/motparter bedöms med hjälp av information från erkända kreditvärderingsinstitut. Kredit- och motpartsrisken begränsas utifrån kreditvärdighet, löptid och geografiskt område. Kreditrisken begränsas även genom att en högsta exponering tillåts per kreditvärdighetskategori och per emittent/motpart.

Riskexponering

Tabellen nedan visar Skandia ABs kredit- och motpartsriskeponering. Beteckningen AAA motsvarar högst kreditvärdighet, därefter sjunker kreditvärdigheten successivt.

Tabell C.3 Exponering per kreditvärdighetskategori 2016

kSEK	Marknads- värde
Räntebärande värdepapper	
AAA	768 822
AA	464 710
A	351 527
BBB	—
BB eller lägre	375 139

Bedömning

På daglig basis mäts kredit- och motpartsrisk av Skandias Treasuryfunktion, vilken är placerad i Skandiabanken. Hänsyn tas till typ av placerings-tillgång vid bestämmande av exponeringsrisk och internt limitutrymme. Avrapportering av bolagets kredit- och motpartsrisk görs löpande och minst på kvartalsbasis till ALCO. Nya emittenter och motparter ska beredas och godkännas i ALCO. Vid godkännande av nya motparter/emittenter görs även en egen övergripande bedömning av motpartens/emittentens kreditbetyg utifrån de externa kreditvärderingsinstitutens analyser. Bolagets policy för styrning och kontroll av kredit- och motpartsrisk beskriver och styr hur riskerna mäts och följs upp på detaljnivå.

Skandia AB skattar även de ettåriga förlusterna för kreditrisk i ett scenario med 0,5 procents sannolikhet. Skattningen sker med Skandia ABs interna kapitalmodell, standardformeln enligt Solvens 2-regelverket samt i bolagets egna risk- och solvensanalys.

Riskreducering

Skandia AB använder inte riskreducerande tekniker för hantering av kreditrisk.

Risikänslighet

För risikänslighet hänvisas till avsnitt C.2 Marknadsrisk.

C.4 Likviditetsrisk

Likviditetsrisk är risken för att Skandia AB vid förfalldatum inte kan fullgöra sina betalningsåtaganden eller kan göra detta endast till höga kostnader. Särskilt relevant för denna risk är oväntade kassaflöden.

I Skandia AB kan ett oväntat likviditetsbehov uppstå främst i samband med kundernas fondbyten inom fond- och depåförsäkring.

Hantering

Skandia ABs tillgängliga likviditet består av medel på konto, korta placeringar, räntebärande värdepapper med hög likviditet och korta fordringar på fondbolag som kan uppkomma vid kunders fondbyten.

Bolaget har en separat policy för styrning och kontroll av likviditetsrisk som fastställs av styrelsen. Skandia AB hanterar likviditetsrisken främst genom att:

- ha en likviditetsstrategi för den dagliga hanteringen av likviditet i verksamheten,
- bestämma och löpande övervaka interna likviditetslimiter, samt genom att
- ha en beredskapsplan för hantering av en eventuell likviditetskrissituation.

Riskexponering och bedömning

På daglig basis hanteras likviditetsriskerna för försäkringsverksamheten av Skandias Treasuryfunktion som säkerställer att det finns tillräckligt med medel på konto för att täcka det normala dagliga behovet. Bolaget mäter och följer upp likviditetssituationen både på kort och på medellång sikt. På kort och medellång sikt följs att det finns total tillgänglig likviditet som täcker ett estimerat stressat likviditetsbehov. Per den 31 december 2016 var likviditetsreserven 183 procent av behovet.

Uppföljning och rapportering till ALCO ska innehålla en uppdaterad likviditets- och finansieringsplan, beskriva eventuella större händelser som kan påverka likviditetsrisken samt tydliggöra om någon limit har brutits eller är på väg att brytas. Likviditetsrisk avrapporteras löpande minst på kvartalsbasis.

För information om Skandia ABs kontraktuella åtaganden fördelade över löptid hänvisas till Skandia AB Årsredovisning 2016 (www.skandia.se), not 2 Risker och riskhantering.

Beräknad vinst i framtida premier

I Skandia AB beräknas ingen vinst i framtida premier på grund av kontraktsgrenser.

C.5 Operativ risk

Operativ risk är risken för förlust till följd av icke ändamålsenliga eller misslyckade processer, mänskliga fel, felaktiga system eller externa händelser. Definitionen inkluderar även legal risk samt compliancerisk, det vill säga risk för bristande efterlevnad av externa och interna regelverk. Skandia ABs operativa risk är en direkt risk som uppstår som en följd av bolagets verksamhet.

Operativ risk är en naturlig följd av bedrivandet av verksamheten och förekommer således inom alla delar av Skandia ABs organisation. Effekter av operativa risker uppkommer vanligtvis i form av kostnader eller ryktesförluster. Det är varken möjligt eller kostnadseffektivt att försöka eliminera alla operativa risker i verksamheten. Skandia AB strävar efter att begränsa eller mildra effekterna av eventuella förluster till följd av operativa risker med hänsyn tagen till bolagets verksamhet. Större incidenter och kostnader är mycket sällsynta och Skandia AB arbetar målmedvetet för att förhindra att denna typ av händelser inträffar.

Hantering och bedömning

Styrelsen har beslutat om ett internt regelverk för operativ riskhantering. Regelverket omfattar Skandia ABs process för hantering och rapportering av risker och anger styrelsens risktolerans för operativa risker.

Ansvar för att löpande hantera operativa risker är en integrerad del av chefsansvaret inom Skandia-gruppen och för de anställda inom Skandia AB. Till stöd för hanteringen av operativa risker har Skandia AB en så kallad självutvärderingsprocess samt en process för incidenthantering. Årligen genomför varje enhet en självutvärdering av operativa risker som uppdateras kvartalsvis inför riskrapportering. Utvärderingen syftar till att identifiera och bedöma risker, samt att ta fram åtgärder för att hantera dessa. Alla medarbetare ska rapportera incidenter inom sin respektive verksamhet. Genom att registrera incidenter erhålls incident- och förlustdata vilken hjälper verksamheten att analysera och förstå riskerna bättre i syfte att minska operationella för-

luster. Alla incidenter följs upp och åtgärdsplaner tas fram för att reducera och, om möjligt, eliminera eventuella negativa konsekvenser. Som ett stöd för riskhanteringen har Skandia ett gruppgemensamt så kallat Governance-, Risk- och Compliancesystem. Systemet stödjer hanteringen av operativa risker såväl som affärsrisker och strategiska risker. Systemet används även för rapportering och uppföljning av incidenter.

Hanteringen inkluderar även risker i verksamhet som läggs ut internt inom Skandiagruppern eller hos extern part. Detta innebär att information regelbundet inhämtas om risker och incidenter i den utlagda verksamheten. Informationen beaktas när total riskexponering bedöms.

För att säkerställa att Skandia AB kan driva den affärskritiska verksamheten på en acceptabel nivå vid störningar och avbrott finns det en struktur och process för beredskaps- och kontinuitetshantering. Målet för denna är att Skandia ABs väsentliga processer kan upprätthållas på en tolerabel nivå trots inträffade och oönskade interna eller externa störningar. Skandiagruppern har även en krisledningsgrupp som utgör ett strategiskt stöd under en eventuell krissituation.

För att täcka effekter vid materialisering av vissa operativa risker tecknar Skandia AB försäkringar, såsom ansvars-, avbrotts-, förmögenhets- och egendomsförsäkringar samt vd- och styrelseansvarsförsäkring.

Skandia AB skattar även de ettåriga förlusterna för operativ risk i ett scenario med 0,5 procents sannolikhet. Skattningen sker med Skandia ABs interna kapitalmodell, standardformeln enligt Solvens 2-regelverket samt i bolagets egna risk- och solvensanalys.

C.6 Övriga materiella risker

Skandia ABs verksamhet ger även upphov till andra risker såsom koncentrationsrisk, affärsrisk och ryktesrisk. Hanteringen av dessa risker framgår nedan.

Riskkoncentrationer

Försäkring

Skandia AB har koncentrationsrisk inom skadeförsäkring. Koncentrationsrisken utgör risken för till exempel en brand i en byggnad där ett stort antal försäkrade delar arbetsplats. Kapitalkravet för koncentrationsrisken var 121 277 kSEK per den 31 december 2016.

Marknad

Skandia ABs koncentrationsrisk mot enskilda emittenter är begränsad. Tabellen nedan visar de största exponeringarna mot enskilda emittenter av räntebärande värdepapper (exklusive svenska staten) samt motparter.

Tabell C.6 Största exponeringarna mot enskilda emittenter/motparter 2016

kSEK Emittent	Marknads- värde
DNB Bank AB	1 045 720
Skandinaviska Enskilda Banken AB	985 024
SBAB Bank AB	190 507
Norrtälje Kommun	174 727
Stockholm Stad	154 102

Skandia ABs innehav i Skandiabanken är av en sådan storlek att det betraktas som en riskkoncentration i den legala kapitalkravsberäkningen. Placeringen i Skandiabanken har ett affärstrategiskt syfte och är ett helägt dotterbolag varmed Skandia AB har möjlighet att utöva kontroll över Skandiabankens verksamhet. Därmed betraktas inte Skandiabanken som en koncentration i den interna styrningen.

Försäkringstagarnas innehav är diversifierade, av den anledningen ger de inte upphov till några betydande riskkoncentrationer.

Affärsrisk

Med affärsrisk avses risken för att Skandia ABs värde reduceras på grund av avvikelser från förväntat utfall för volymer, kostnader, marginaler etcetera. Skandia AB är utsatt för risken för marginalpress, som kan få påverkan på lönsamheten i både ny och gammal affär. Prispressen gäller såväl avgifter gentemot kund som fondrabatter från de fondbolag som finns representerade på Skandia ABs fondplattform. En nyförsäljning som inte motsvarar förväntan leder till att bolagets långsiktiga lönsamhet minskar. Affärsrisk hanteras övergripande i samband med Skandias ABs affärsplaneringsprocess. Metodik för löpande identifiering och värdering av affärsrisker är i stort överensstämmande med den metodik som tillämpas inom Skandia för operativa risker.

Ryktesrisk

Ryktesrisk är risken för försämring av Skandia ABs anseende hos kunder, anställda, myndigheter etcetera som en följd av en mängd olika faktorer och händelser, såsom oförmåga att leva upp till åtaganden och skyldigheter, oförmåga att skapa värde och kundnytta eller olika aktiviteter, handlingar och ställningstaganden som görs inom Skandia AB. Styrelsen anger riktlinjer för hantering av ryktesrisk genom Skandia ABs policy om varumärke och ryktesrisk. Ryktesrisk hanteras genom rutiner för övervakning, mätning och utvärdering av Skandias ABs varumärke. Omvärldsfaktorer och händelser i media och andra kanaler som kan innebära att Skandiagruppens och Skandia ABs anseende försämras övervakas kontinuerligt. Ryktesrisk kan även orsakas av samt ge upphov till andra risker såsom till exempel operativ risk, annullationsrisk samt marknadsrisk som kan ha en negativ påverkan på resultat, likviditet eller finansiell ställning. Denna typ av effekter fångas av hanteringen av dessa respektive risker i enlighet med ovan.

D Värdering för solvensändamål

Solvensregleringen av försäkringsbolag syftar till att säkerställa att försäkringsbolagen är kapabla att fullgöra sina utlovade åtaganden, det vill säga att bolagen är tillräckligt solventa. En grundläggande del i en solvensreglering är att försäkringbolagen ska ha en kapitalbas som överstiger ett kapitalkrav. I den äldre solvensregleringen, Solvens 1, beräknas kapitalkrav på ett schablonmässigt sätt, vilket är enkelt men inte riskbaserat. Den nya solvensregleringen enligt Solvens 2-regelverket baseras på ett riskbaserat synsätt där man tar utgångspunkt i en balansräkning värderad till verkliga värden, en så kallad solvensbalansräkning. Solvensbalansräkningen ligger bland annat till grund för kapitalbas och ett riskbaserat kapitalkrav.

För Skandia AB med fond- och depåförsäkring som största verksamhetsgren finns det primärt en större skillnad mellan balansräkning för finansiell redovisning och solvensbalansräkning. Skillnaden avser att nuvärdet av samtliga framtida vinster för ingående kontrakt tillgodoräknas från dag ett i bolagets solvensbalansräkning genom att framtida vinster reducerar bolagets försäkringstekniska avsättningar. Detta leder till att bolagets kapitalbas, det vill säga tillgångar överstigande skulder på solvensbalansräkningen, är betydligt högre än eget kapital i den finansiella redovisningen.

I övrigt är det mindre skillnader mellan finansiell redovisning och redovisning för solvensändamål eftersom Sverige har valt att försäkringsbolag ska tillämpa så kallad lagbegränsad IFRS (International Financial Reporting Standards) i sin finansiella redovisning, vilket innebär att de flesta poster värderas till verkligt värde.

Tabell D Balansräkning för finansiell redovisning och för solvensändamål i sammandrag 2016

kSEK	Finansiell redovisning	Solvensändamål	Skillnad
Tillgångar	163 346 937	162 227 135	-1 119 802
Försäkrings- tekniska avsättningar	-154 655 016	-144 751 793	9 903 223
Andra skulder	-3 128 540	-1 515 919	1 612 621
Tillgångar överstigande skulder	5 563 381	15 959 423	10 396 042

I följande avsnitt beskrivs för varje materiell kategori av tillgångar och skulder, värdet av tillgångarna respektive skulderna samt en beskrivning av värderingsprinciperna, det vill säga regler, metoder och huvudsakliga antaganden som används för värdering för solvensändamål. Därtill beskrivs materiella skillnader mellan de värderingsprinciper som Skandia AB använder vid värdering i den finansiella redovisningen och de som används vid värdering för solvensändamål. Där värderingsprinciperna överensstämmer med värderingsprinciperna i den finansiella redovisningen hänvisas till Skandia AB Årsredovisning 2016 (www.skandia.se).

D.1 Tillgångar

Av tabellen nedan framgår Skandias ABs tillgångar enligt finansiell redovisning respektive enligt solvensändamål, omklassificeringar mellan balansposter samt värderingsskillnader mellan de två balansräkningarna. Omklassificeringar avser upplupna räntor på obligationer som i den finansiella redovisningen ingår i övriga tillgångar men som i solvensbalansräkningen klassificeras tillsammans med obligationerna.

Tabell D.1 Tillgångar nedbrutet i tillgångskategorier samt andra tillgångsposter på balansräkningen 2016

kSEK	Finansiell redovisning	Omklassificering	Solvensändamål	Skillnad i värdering
Tillgångskategorier				
Statsobligationer	1 197 805	9 501	1 207 306	—
Företagsobligationer	752 074	818	752 892	—
Aktier - innehav i anknutna bolag inklusive intressebolag	3 189 075	—	3 666 873	477 798
Aktier - noterade aktier	—	—	—	—
Aktier - onoterade aktier	—	—	—	—
Investeringsfonder	92	—	92	—
Strukturerade produkter	—	—	—	—
Värdepapperiserade lån och lån med ställda säkerheter	—	—	—	—
Likvida medel och andra insättningar	2 026 815	—	2 026 815	—
Hypotekslån och andra lån	—	—	—	—
Fastigheter	—	—	—	—
Övriga investeringar	—	—	—	—
Derivat	12	—	12	—
Andra tillgångsposter				
Tillgångar som innehas för indexreglerade avtal och fondförsäkringsavtal	152 976 841	—	152 976 841	—
Förutbetalda anskaffningskostnader	1 597 600	—	—	-1 597 600
Uppskjutna skattefordringar	829 247	—	829 247	—
Övriga tillgångar	777 376	-10 319	767 057	—
Summa	163 346 937	0	162 227 135	-1 119 802

Uppskjutna skattefordringar

Uppskjuten skattefordran värderas på samma sätt i finansiell redovisning och balansräkning för solvensändamål. För beskrivning av värderingsprinciper hänvisas till Skandia AB Årsredovisning 2016 (www.skandia.se), not 24 Uppskjuten skatt, netto.

Förutbetalda anskaffningskostnader

Förutbetalda anskaffningskostnader är rörliga kostnader som är direkt hänförliga till nya försäkringsavtal och förnyelse av befintliga. I finansiell redovisning aktiveras förutbetalda anskaffningskostnader och redovisas som en separat balanspost. I Solvens 2 inkluderas motsvarande post i försäkringstekniska avsättningar, vilket gör att förutbetalda anskaffningskostnader inte ingår som en separat tillgångspost i solvensbalansräkningen.

Innehav i anknutna bolag

Med anknutna bolag avses aktier och andelar i dotter- och intressebolag. I den finansiella redovisningen värderas dessa till anskaffningsvärde med hänsyn tagen till eventuella nedskrivningar.

I balansräkning för solvensändamål värderas bolagen enligt kapitalandelsmetoden, vilket i praktiken innebär eget kapital med avdrag för eventuell goodwill och immateriella tillgångar.

Stats- och företagsobligationer

Stats- och företagsobligationer värderas på samma sätt i finansiell redovisning och balansräkning för solvensändamål. I solvensbalansräkningen ingår dock upplupna räntor i värdet på obligationer, dessa redovisas under övriga tillgångar i finansiell redovisning. För beskrivning av regler, metoder och huvudsakliga antaganden som används vid värderingen hänvisas till Skandia AB Årsredovisning 2016 (www.skandia.se), not 1 Väsentliga redovisnings- och värderingsprinciper, not 18 Obligationer och andra räntebärande papper samt not 39 Kategorier av tillgångar och skulder och dess verkliga värden.

Tillgångar som innehas för indexreglerade avtal och fondförsäkringsavtal

Tillgångar som innehas för indexreglerade avtal och fondförsäkringsavtal (tillgångar för fond- och depåförsäkringsavtal) värderas på samma sätt i finansiell redovisning och balansräkning för solvensändamål. I den finansiella redovisningen benämns tillgångarna som Placeringstillgångar för vilka livförsäkrings-tagarna bär placeringsrisk. För beskrivning av regler, metoder och huvudsakliga antaganden som används vid värderingen hänvisas till Skandia AB Årsredovisning 2016 (www.skandia.se), not 1 Väsentliga redovisnings- och värderingsprinciper och not 39 Kategorier av tillgångar och skulder och dess verkliga värden.

D.2 Försäkringstekniska avsättningar

När en kund tecknar en försäkring i Skandia AB ingår kunden ett försäkringsavtal med bolaget, vilket ger upphov till ett försäkringsåtagande. Detta åtagande ska bolaget värdera, varmed en skuld redovisas i balansräkningen. Skulden kallas för försäkringstekniska avsättningar. Beräkningen sker utifrån av lagstiftaren föreskrivna regler. Bolaget beräknar två olika försäkringstekniska avsättningar; en till den finansiella redovisningen och en för solvensändamål.

Försäkringstekniska avsättningar för solvensändamål

Försäkringstekniska avsättningar för solvensändamål ska principiellt motsvara ett belopp som en annan försäkringsgivare är beredd att ta över åtagandet för. Försäkringstekniska avsättningar för solvensändamål består av en bästa skattning av skulden och en riskmarginal. Bästa skattning av skulden är en nuvärdesberäkning av samtliga kassaflöden tillhörande försäkringsåtagandet.

Skandia AB tillämpar en diskonteringsränta som föreskrivs av EU-kommissionen varje kvartal. Antagande om diskonteringsränta har en liten påverkan på storleken på bästa skattning för Skandia ABs affärsgrenar. Skadeförsäkringsaffären karakteriseras av att skadorna rapporteras in, reservsätts och betalas ut till försäkringstagaren relativt fort efter att de har inträffat. Merparten av livförsäkringsaffären är indexreglerade avtal och fondförsäkringsavtal där merparten av intäkterna och en del av kostnaderna är proportionella mot försäkringskapitalet och då framskrivningen av försäkringskapitalet och diskonteringen av försäkringstekniska avsättningar sker med motsvarande ränta får antagandet om diskonteringsränta liten effekt.

Försäkringstekniska avsättningar för solvensändamål beräknas på olika sätt för respektive affärsgren, vilket övergripande beskrivs nedan.

Skadeförsäkring - Sjukvårdsförsäkring och Försäkring avseende inkomstskydd

Skandia AB klassificerar gruppolycksfall som affärsgren Försäkring avseende inkomstskydd medan privatvårdsförsäkring klassificeras som Sjukvårdsförsäkring. Vid beräkning av bästa skattning används så kallade triangelschematekniker för att ta fram kassaflöden. I beräkningen används realistiska antaganden om räntesatser samt historiskt inrapporterade skador och ersättningar.

Livförsäkring - Sjukförsäkring

Bolaget klassificerar premiebefrielseförsäkring som affärsgren Sjukförsäkring. Vid beräkning av bästa skattning tillämpas ett antal realistiska antaganden såsom räntesatser och biometrisk riskmått (sjuklighet). Antagande om sjuklighet, det vill säga tillfrisknande från sjukdom, baseras på intern statistik efter analys av hela denna affärsgren inom Skandia. Även tillgänglig branschstatistik kan användas i analysen.

Livförsäkring - Indexreglerade avtal och fondförsäkringsavtal

Bolaget klassificerar depåförsäkring som affärsgren Indexreglerade försäkringsavtal, vilket innebär att både fond- och depåförsäkring ingår i denna affärsgren. Vid beräkning av bästa skattning för affärsgrenen tillämpas ett antal realistiska antaganden såsom bolagets driftskostnader, bolagets avgiftsnivåer och räntesatser.

Val av antaganden beskrivna för samtliga ovan nämnda affärsgrenar ger ofrånkomligen upphov till osäkerhet avseende storleken på bästa skattning av skulden. Det finns en explicit angiven osäkerhetsmarginal, en så kallad riskmarginal. Skandia AB använder förenklade beräkningar för framtagande av riskmarginalen i enlighet med föreslagna metoder beskrivna i EIOPAs Riktlinjer för värdering av försäkringstekniska avsättningar.

Storleken på försäkringstekniska avsättningar, bästa skattning av skulden samt riskmarginalen för respektive affärsgren redovisas i tabellen nedan.

Tabell D.2 a Försäkringstekniska avsättningar för solvensändamål per affärsgren 2016

KSEK	Bästa skattning av skulden	Riskmarginal	Summa
Skadeförsäkring	1 311 205	75 858	1 387 063
Sjukvårdsförsäkring	869 813	50 322	920 135
Försäkring avseende inkomstskydd	441 392	25 536	466 928
Livförsäkring	141 078 500	2 286 230	143 364 730
Sjukförsäkring	396 519	38 752	435 271
Indexreglerade avtal och fondförsäkringsavtal	140 681 981	2 247 478	142 929 459
Summa	142 389 705	2 362 088	144 751 793

Jämförelse med finansiell redovisning

Av tabellen nedan framgår skillnader mellan försäkringstekniska avsättningar för finansiell redovisning och solvensändamål uppdelat på respektive affärsgren.

Tabell D.2 b Försäkringstekniska avsättningar för finansiell redovisning respektive solvensändamål per affärsgren 2016

kSEK	Finansiell redovisning	Solvensändamål	Skillnad
Skadeförsäkring	1 274 429	1 387 063	112 634
Sjukvårdsförsäkring	840 733	920 135	79 402
Försäkring avseende inkomstskydd	433 696	466 928	33 232
Livförsäkring	153 380 587	143 364 730	-10 015 857
Sjukförsäkring	377 085	435 271	58 186
Indexreglerade avtal och fondförsäkringsavtal	153 003 502	142 929 459	-10 074 043
Summa	154 655 016	144 751 793	-9 903 224

För försäkringstekniska avsättningar avseende Indexreglerade avtal och fondförsäkringsavtal finns en materiell skillnad mellan finansiell redovisning och solvensbalansräkning. Försäkringstekniska avsättningar för finansiell redovisning motsvarar värdet

av placeringstillgångar för vilka försäkringstagarna står för placeringsrisken. I solvensbalansräkningen däremot tillgodoräknas från dag ett samtliga framtida vinster för ingående kontrakt i bästa skattning genom att framtida vinster reducerar försäkringstekniska avsättningar. För övriga affärsgrenar finns inga materiella skillnader i beräkningen av försäkringstekniska avsättningar mellan finansiell redovisning och solvensändamål.

D.3 Andra skulder

I den finansiella redovisningen återfinns bland Andra skulder en obeskattad reserv, en så kallad utjämningsfond, som redovisas under övriga skulder. I balansräkning för solvensändamål redovisas endast den uppskjutna skattedelen av obeskattade reserver. Detta förklaras av att en upplösning av utjämningsfonden utlöser bolagsskatt. Bolagsskatten som uppstår vid en upplösning av utjämningsfonden tas därför upp som en uppskjuten skatteskuld i solvensbalansräkningen. För mer information om utjämningsfonden, se avsnitt D.5 Övrig information.

I den uppskjutna skatteskulden ingår även bolagsskatt som är hänförlig till beräkning av försäkringstekniska avsättningar för solvensändamål.

Tabell D.3 a Andra skulder 2016

kSEK	Finansiell redovisning	Omklassificering	Solvensändamål	Skillnad i värdering
Skuld kategorier				
Derivat	232	—	232	—
Övriga skuldposter				
Skulder till kreditinstitut	—	—	—	—
Pensionseskuld för egen personal	232 151	—	232 151	—
Uppskjuten skatteskuld	0	—	478 032	478 032
Övriga skulder	2 896 158	—	805 504	-2 090 653
Summa	3 128 541	—	1 515 919	-1 612 621

Tabell D.3 b Uppskjuten skatteskuld 2016

kSEK	Finansiell redovisning	Solvensändamål
Obeskattade reserver	—	459 944
Försäkringstekniska avsättningar	—	18 088
Summa	—	478 032

D.4 Alternativa värderingsmetoder

Balansräkningen innehåller såväl finansiella som icke finansiella tillgångar och skulder. Finansiella tillgångar och skulder värderas till verkligt värde. De värderas på samma sätt i finansiell redovisning och balansräkning för solvensändamål, med undantag av innehav i anknutna bolag inklusive intressebolag. I finansiell redovisning klassificeras varje finansiell tillgång och skuld, med undantag av kassa och bank samt innehav i dotter- och intressebolag, i en av tre värderingsnivåer, nivå 1-3. För solvensändamål klassificeras tillgångar enligt metod 1-3, där respektive metod överensstämmer med motsvarande nivå i den finansiella redovisningen.

Metod 1 omfattar tillgångar som värderas till noterade priser på aktiva marknader för identiska eller liknande instrument. Med noterade priser på en aktiv marknad avses att noterade priser finns lätt tillgängliga på en börs, hos en mäklare eller liknande och dessa priser representerar faktiska och regelbundet förekommande transaktioner på affärs-mässiga villkor.

Om tillgången inte finns på en aktiv marknad används olika värderingstekniker, så kallade alternativa värderingsmetoder, metod 2 och 3.

I metod 2 används värderingsmodeller som bygger på observerbara marknadsnoteringar för liknande instrument. Det kan till exempel vara tillgångar som är noterade på en marknad som inte uppfyller kriterierna för aktiv marknad enligt ovan, men där det finns noterade priser för liknande instrument tillgängliga på en aktiv marknad.

Om en tillgång inte kan värderas enligt metod 1 eller 2 värderas tillgången enligt metod 3. Tillgångar som värderas enligt denna metod är framförallt illikvida tillgångar såsom onoterade aktieinnehav och fastigheter. Skandia AB har inga tillgångar som värderas enligt metod 3.

Tabell D.4 a Tillgångar som innehas för indexreglerade avtal och fondförsäkringsavtal uppdelade på värderingmetod 2016

kSEK	Totalt för solvensändamål	Metod 1	Metod 2	Metod 3
Tillgångar som innehas för indexreglerade avtal och fondförsäkringsavtal	152 976 841	141 262 519	11 714 322	—

Tillgångar som innehas för fondförsäkringsavtal, det vill säga investeringsfonder i överlåtbara värdepapper (UCITS), värderas enligt metod 1. Tillgångar som innehas för indexreglerade avtal, det vill säga tillgångar för depåförsäkring, värderas enligt metod 1 eller 2. Inom ramen för depåförsäkring finns det strukturerade produkter, dessa är värderade enligt metod 2 eftersom det saknas möjlighet att värdera strukturerade produkter enligt metod 1. Resterande tillgångar värderas enligt metod 1.

Värdet på tillgångar som innehas för indexreglerade avtal och fondförsäkringsavtal används för beräkning av försäkringstekniska avsättningar avseende dessa försäkringsavtal. Bolaget bedömer att osäkerheten i metod 2 har en liten påverkan på bolagets tillgångar överstigande skulder.

Tabell D.4 b Tillgångar och försäkringstekniska avsättningar för indexreglerade avtal och fondförsäkringsavtal 2016

kSEK	Solvensändamål
Tillgångar	152 976 841
Försäkringstekniska avsättningar	-142 929 459
Netto	10 047 382

Tabell D.4 c Finansiella tillgångar och skulder exklusive tillgångar som innehas för indexreglerade avtal och fondförsäkringsavtal uppdelade på värderingmetod 2016

kSEK	Total för solvensändamål	Metod 1	Metod 2	Metod 3
Stats- och företagsobligationer	1 960 198	279 609	1 680 589	—
Aktier - innehav i anknutna bolag, inklusive intressebolag	3 666 873	—	—	—
Likvida medel och andra insättningar	2 026 815	—	—	—

En stor del av obligationsinnehavet är värdepapper emitterade av svenska kommuner där likviditeten är begränsad. Eftersom det finns liknande obligationer noterade på marknader med hög likviditet, värderas tillgångarna enligt metod 2. Bolagets bedömning är att osäkerheten i metod 2 har en liten påverkan på bolagets tillgångar över skulder.

D.5 Övrig information

Bolagets obeskattade reserv i den finansiella redovisningen består av en så kallad utjämningsfond som byggdes upp av vinster fram till år 1990 i den dåvarande skadeförsäkringsrörelsen. En upplösning av utjämningsfonden medges närsomhelst av inkomstskattelagen och bolagsordningen, vilket innebär att utjämningsfonden efter skatt är fullt tillgänglig för att täcka alla typer av förluster.

E Finansiering

E1. Kapitalbas

Ett försäkringsbolag ska ha en kapitalbas som minst uppgår till solvenskapitalkravet. Kapitalbasen får dock aldrig vara mindre än minimikapitalkravet. Kravet på tillräcklig kapitalbas avser att säkerställa att sådana tillgångar som motsvarar solvenskapitalkravet kan täcka oväntade förluster i verksamheten. De poster som ingår i kapitalbasen måste därför ha förmåga att täcka förluster. Eftersom förlusttäckningsförmågan varierar mellan olika poster i kapitalbasen ska posterna i kapitalbasen delas in och klassificeras i tre kvalitetsnivåer beroende av om dessa är primärkapital eller tilläggskapital och i vilken omfattning posterna har full förlusttäckningsförmåga och full efterstäldhet.

Skandia ABs kapitalbas, tillika primärkapital, består av det belopp med vilket tillgångar överstiger skulder i solvensbalansräkningen. Skillnad mellan eget kapital i finansiell redovisning och tillgångar överstigande skulder enligt solvensbalansräkning redovisas i avsnitt D Värdering för solvensändamål.

Tabell E.1 Kapitalbas

kSEK	2016-12-31	2016-01-01
Primärkapital	15 959 423	16 596 486
Tilläggskapital	—	—
Kapitalbas för att täcka minimikapitalkrav	15 130 176	15 708 053
Kapitalbas för att täcka solvenskapitalkrav	15 959 423	16 596 486

Övervägande del av Skandia ABs primärkapital finns i nivå 1. En detaljerad uppdelning av primärkapitalet på nivåer redovisas i bilaga 8 Kapitalbas.

Under rapporteringsperioden minskade kapitalbasen till följd av en revidering av bolagets bedömning av nivån på framtida vinster. Årets resultat före skatt enligt finansiell redovisning uppgick till 1 774 790 kSEK och Skandia AB delade ut 1 641 000 kSEK till moderbolaget Skandia Liv.

E.2 Solvenskapitalkrav och minimikapitalkrav

Solvenskapitalkravet ska beräknas så att försäkringsbolaget kan infria sina åtaganden med 99,5 procents sannolikhet under de kommande tolv månaderna. Beräkningen ska ske under antagandet att företaget kommer att fortsätta att driva sin verksamhet. Solvenskapitalkravet ska beräknas enligt en standardformel eller med en av Finansinspektionen godkänd intern modell. Skandia AB beräknar solvenskapitalkravet utifrån standardformeln.

Tabell E.2 Solvenskapitalkrav och minimikapitalkrav

kSEK	2016-12-31	2016-01-01
Minimikapitalkrav (MCR)	2 293 493	2 203 697
Solvenskapitalkrav (SCR)	9 173 974	8 814 786
Solvenskvot (kapitalbas/solvenskapitalkrav)	174%	188%
Solvenskvot (kapitalbas/minimikapitalkrav)	660%	713%

Skandia ABs solvenskapitalkrav uppdelat på riskmoduler framgår av bilaga 9 Solvenskapitalkrav. Vid beräkning av solvenskapitalkravet har inga förändringar använts.

Under rapporteringsperioden har minimikapitalkravet och solvenskapitalkravet ökat med 89 796 kSEK respektive 359 188 kSEK.

E.3 Användning av undergruppen för durationsbaserad aktiekursrisk vid beräkning av solvenskapitalkravet

Skandia AB använder inte undergrupp för durationsbaserad aktiekursrisk vid beräkning av solvenskapitalkravet.

E.4 Skillnader mellan standardformeln och använda interna modeller

Skandia AB använder inte interna modeller i beräkningen av det legala solvenskapitalkravet.

E.5 Överträdelser av minimikapitalkravet och solvenskapitalkravet

Skandia ABs kapitalbas uppfyllde minimikapitalkravet och solvenskapitalkravet med god marginal under 2016.

Ordlista

Aktsamhetsprincipen Principen syftar till att ta tillvara kundernas intressen genom att kapitalet ska förvaltas för att ge så hög förväntad avkastning som möjligt utan att ta för stora risker.

Alternativa värderingsmetoder Värderingsmetoder för tillgångar där noterade priser på aktiva marknader för identiska eller liknande instrument inte finns tillgängliga.

Bästa skattning av försäkringsåtaganden Nuvärdet av försäkringsavtalens samtliga kassaflöden beräknade med realistiska antaganden.

Diskonteringsränta Ränta som används vid nuvärdesberäkning av försäkringstekniska avsättningar.

EIOPA European Insurance and Occupational Pensions Authority, det vill säga den Europeiska försäkrings- och tjänstepensionsmyndigheten.

ERSA Egen risk- och solvensanalys, på engelska Own Risk and Solvency Assessment.

Försäkringstekniska avsättningar När en kund tecknar en försäkring ingår kunden ett försäkringsavtal med Skandia AB, avtalet ger upphov till ett försäkringsåtagande för Skandia AB. Detta åtagande ska värderas vilket ger upphov till en skuld i balansräkningen. Skulden, försäkringstekniska avsättningar, värderas utifrån av lagstiftare föreskrivna regler. Skandia AB beräknar två olika försäkringstekniska avsättningar, en till den finansiella redovisningen och en för solvensändamål.

Försäkringstekniska avsättningar för solvensändamål där Solvens 2 tillämpas Ska principiellt motsvara ett belopp som en annan försäkringsgivare är beredd att ta över åtagandet för. Består av en bästa skattning av skulden och en riskmarginal.

Internt kapitalkrav Styrelsen fastställer hur mycket kapital Skandia AB behöver hålla för sina risker med hjälp av en internt utvecklad kapitalmodell. Används i den interna styrningen inom Skandiagruppen.

Kapitalbas Kapitalbasen motsvarar primärkapital och eventuellt tilläggskapital. Primärkapitalet motsvarar det belopp med vilket tillgångar överskrider skulder i solvensbalansräkningen efter eventuella avdrag/tillägg.

Kapitalkrav Krav på hur mycket kapital som bolaget behöver hålla för sina risker. Storleken på kapitalkraven baseras på hur bolagets tillgångar och skulder utvecklas i olika scenarier.

Kreditspread Skillnaden i pris mellan obligationer som har samma löptid men olika kreditvärdighet.

Legalt kapitalkrav Kapitalkrav enligt försäkringsrörelselagen.

Riskapitrestriktion Begränsar vilka risker och hur mycket risk Skandia AB är villigt att acceptera. Styrelsen beslutar om riskapitrestriktionerna.

Riskmandat Skandiagruppens samlade riskutrymme, det vill säga Skandiagruppens kapitalbas enligt intern kapitalmodell, fördelas i form av riskmandat till olika delar av Skandiagruppens verksamhet, främst dotterbolag och moderbolagets kapitalförvaltning.

Riskmarginal Explicit marginal för att ta höjd för osäkerhet inom bästa skattning av försäkringsåtagandet.

Skandiagruppen Försäkringsgruppen Skandia. Omfattningen av Skandiagruppen överensstämmer med Skandiakoncernens omfattning.

Skuldtäckning Skillnaden mellan värdet av tillgångar i förmånsrättsregistret och försäkringstekniska avsättningar för solvensändamål.

Solvens 1 Äldre regler för beräkning av kapitalkrav och kapitalbas.

Solvens 2 Ett heltäckande regelverk för försäkringsbolag och försäkringsgrupper som trädde ikraft den 1 januari 2016.

Solvensbalansräkning En balansräkning med verkliga värden som behöver upprättas i och med nya regler i Solvens 2.

Solvensgrad Relationen mellan tillgångar och försäkringstekniska avsättningar för solvensändamål.

Solvensrisk Risken för att Skandia AB inte kan fullfölja sina åtaganden enligt försäkringsavtal.

Solvenskapitalkrav SCR, på engelska Solvency Capital Requirement. Kapitalkrav enligt försäkringsrörelselagen.

Standardformeln De regler som ska tillämpas för att beräkna solvenskapitalkravet för bolag som omfattas av Solvens 2 och som inte har fått godkänt för att använda en intern modell.

Bilagor

Bilaga 1 Placeringar i dotter- och intressebolag

	Organisations- nummer	Säte	Antal aktier	Kapital- andel, %
Skandiabanken AB (publ)	516401-9738	Stockholm	4 000 000	100
Skandia Capital AB	556306-3881	Stockholm	5 000	100
Skandia Fonder AB	556317-2310	Stockholm	100 000	100
Skandia Informationsteknologi AB	556023-5797	Stockholm	10 000	100
Sophiahemmet Rehab Center AB	556248-6323	Stockholm	750	50

Bilaga 2 Balansräkning S.02.01.02

Tillgångar		Solvens II- värde C0010	Skulder		Solvens II- värde C0010
Immateriella tillgångar	R0030	—	Försäkringstekniska avsättningar – skadeförsäkring	R0510	1 387 063
Uppskjutna skattefordringar	R0040	829 247	Försäkringstekniska avsättningar – skadeförsäkring (exklusive sjukförsäkring)	R0520	—
Överskott av pensionsförmåner	R0050	—	Försäkringstekniska avsättningar beräknade som helhet	R0530	—
Materiella anläggningstillgångar som innehas för eget bruk	R0060	7 098	Bästa skattning	R0540	—
Placeringstillgångar (andra än tillgångar som innehas för index- och fondförsäkringsavtal)	R0070	5 627 175	Riskmarginal	R0550	—
Fastighet (annat än för eget bruk)	R0080	—	Försäkringstekniska avsättningar – sjukförsäkring (liknande skadeförsäkring)	R0560	1 387 063
Innehav i anknutna företag, inklusive intressebolag	R0090	3 666 873	Försäkringstekniska avsättningar beräknade som helhet	R0570	—
Aktier	R0100	—	Bästa skattning	R0580	1 311 205
Aktier – börsnoterade	R0110	—	Riskmarginal	R0590	75 858
Aktier – icke börsnoterade	R0120	—	Försäkringstekniska avsättningar – livför- säkring (exklusive indexreglerade avtal och fondförsäkringsavtal)	R0600	435 271
Obligationer	R0130	1 960 198	Försäkringstekniska avsättningar – sjukförsäkring (liknande livförsäkring)	R0610	435 271
Statsobligationer	R0140	1 207 306	Försäkringstekniska avsättningar beräknade som helhet	R0620	—
Företagsobligationer	R0150	752 892	Bästa skattning	R0630	396 519
Strukturerade produkter	R0160	—	Riskmarginal	R0640	38 752
Värdepapperiserade lån och lån med ställda säkerheter	R0170	—	Försäkringstekniska avsättningar – livförsäkring (exklusive sjukförsäkring samt indexreglerade avtal och fondförsäkringsavtal)	R0650	—
Investeringsfonder	R0180	92	Försäkringstekniska avsättningar beräknade som helhet	R0660	—
Derivat	R0190	12	Bästa skattning	R0670	—
Banktillgodohavanden som inte är likvida medel	R0200	—	Riskmarginal	R0680	—
Övriga investeringar	R0210	—	Försäkringstekniska avsättningar – livförsäkring (exklusive sjukförsäkring samt indexreglerade avtal och fondförsäkringsavtal)	R0690	142 929 459
Tillgångar som innehas för index-reglerade avtal och fondförsäkringsavtal	R0220	152 976 841	Försäkringstekniska avsättningar beräknade som helhet	R0700	—
Lån och hypotekslån	R0230	—	Bästa skattning	R0710	140 681 981
Lån på försäkringsbrev	R0240	—	Riskmarginal	R0720	2 247 478
Lån och hypotekslån till fysiska personer	R0250	—	Eventualförpliktelser	R0740	—
Andra lån och hypotekslån	R0260	—	Andra avsättningar än försäkringstekniska avsättningar	R0750	27 719
Fordringar enligt återförsäkringsavtal från:	R0270	229	Pensionsåtaganden	R0760	232 151
Skadeförsäkring och sjukförsäkring som liknar skadeförsäkring	R0280	229	Depåer från återförsäkrare	R0770	—
Skadeförsäkring exklusive sjukförsäkring	R0290	—	Uppskjutna skatteskulder	R0780	478 032
Sjukförsäkring som liknar skadeförsäkring	R0300	229	Derivat	R0790	232
Livförsäkring och sjukförsäkring som liknar livför- säkring, exklusive sjukförsäkring samt index- och fondförsäkringsavtal	R0310	—	Skulder till kreditinstitut	R0800	—
Sjukförsäkring som liknar livförsäkring	R0320	—	Andra finansiella skulder än skulder till kreditinstitut	R0810	—
Livförsäkring exklusive sjukförsäkring samt index- och fondförsäkringsavtal	R0330	—	Försäkringsskulder och skulder till förmedlare	R0820	365 555
Livförsäkring med indexreglerade förmåner och fondförsäkring	R0340	—	Återförsäkringsskulder	R0830	—
Depåer hos företag som avgivit återförsäkring	R0350	—	Skulder (leverantörsskulder, inte försäkring)	R0840	375 666
Försäkringsfordringar och fordringar på förmedlare	R0360	72 249	Efterställda skulder	R0850	—
Återförsäkringsfordringar	R0370	400	Efterställda skulder som inte ingår i primärkapitalet	R0860	—
Fordringar (kundfordringar, inte försäkring)	R0380	395 108	Efterställda skulder som ingår i primärkapitalet	R0870	—
Egna aktier (direkt innehav)	R0390	—	Övriga skulder som inte visas någon annanstans	R0880	36 564
Fordringar avseende primärkapitalposter eller garantikapital som infordrats men ej inbetalats	R0400	—	Summa skulder	R0900	146 267 712
Kontanter och andra likvida medel	R0410	2 026 815	Belopp med vilket tillgångar överskrider skulder	R1000	15 959 423
Övriga tillgångar som inte visas någon annanstans	R0420	291 973			
Summa tillgångar	R0500	162 227 135			

Bilaga 3 Premier, ersättningar och kostnader per affärgren S.05.01.02

Affärgren för: skadeförsäkring och återförsäkringsförpliktelser
(direkt försäkring och beviljad proportionell återförsäkring)

		Sjukvårds- försäkring C0010	Försäkring avseende inkomst- skydd C0020	Trygghets- försäkring vid arbets- skada C0030	Ansvars- försäkring för motor- fordon C0040	Övrig motor- fordons- försäkring C0050	Sjö-, luft- farts- och transport- försäkring C0060	Försäkring mot brand och annan skada på egendom C0070	Allmän ansvars- försäkring C0080	Kredit- och borgens- försäkring C0090
Premieinkomst										
Brutto – direkt försäkring	R0110	814 573	161 150	—	—	—	—	—	—	—
Brutto – mottagen proportionell återförsäkring	R0120	—	—	—	—	—	—	—	—	—
Brutto – mottagen icke-proportionell återförsäkring	R0130	ET	ET	ET	ET	ET	ET	ET	ET	ET
Återförsäkrarens andel	R0140	—	—	—	—	—	—	—	—	—
Netto	R0200	814 573	161 150	—	—	—	—	—	—	—
Intjänade premier										
Brutto – direkt försäkring	R0210	810 677	161 381	—	—	—	—	—	—	—
Brutto – mottagen proportionell återförsäkring	R0220	—	—	—	—	—	—	—	—	—
Brutto – mottagen icke-proportionell återförsäkring	R0230	ET	ET	ET	ET	ET	ET	ET	ET	ET
Återförsäkrarens andel	R0240	—	—	—	—	—	—	—	—	—
Netto	R0300	810 677	161 381	—	—	—	—	—	—	—
Inträffade skadekostnader										
Brutto – direkt försäkring	R0310	490 285	91 136	—	—	—	—	—	—	—
Brutto – mottagen proportionell återförsäkring	R0320	—	—	—	—	—	—	—	—	—
Brutto – mottagen icke-proportionell återförsäkring	R0330	ET	ET	ET	ET	ET	ET	ET	ET	ET
Återförsäkrarens andel	R0340	—	—	—	—	—	—	—	—	—
Netto	R0400	490 285	91 136	—	—	—	—	—	—	—
Ändringar inom övriga avsättningar										
Brutto – direkt försäkring	R0410	—	—	—	—	—	—	—	—	—
Brutto – mottagen proportionell återförsäkring	R0420	—	—	—	—	—	—	—	—	—
Brutto – mottagen icke-proportionell återförsäkring	R0430	ET	ET	ET	ET	ET	ET	ET	ET	ET
Återförsäkrarens andel	R0440	—	—	—	—	—	—	—	—	—
Netto	R0500	—	—	—	—	—	—	—	—	—
Uppkomna kostnader	R0550	164 850	47 710	—	—	—	—	—	—	—
Övriga kostnader	R1200	ET	ET	ET	ET	ET	ET	ET	ET	ET
Totala kostnader	R1300	ET	ET	ET	ET	ET	ET	ET	ET	ET

Med ET avses ej tillämpligt

Fortsättning Bilaga 3 Premier, ersättningar och kostnader per affärgren S.05.01.02

	Affärgren för: skadeförsäkring och återförsäkringsförpliktelser (direkt försäkring och beviljad proportionell återförsäkring)				Affärgren för: mottagen icke-proportionell återförsäkring				Totalt C0200
	Rätts- skydds- försäkring C0100	Assistans- försäkring C0110	Försäkring mot eko- nomiska förluster av olika slag C0120	Sjuk- försäkring C0130	Olycksfall C0140	Sjöfart, luftfart, transport C0150	Fastigheter C0160		
Premieinkomst									
Brutto – direkt försäkring	R0110	—	—	—	ET	ET	ET	ET	975 723
Brutto – mottagen proportionell återförsäkring	R0120	—	—	—	ET	ET	ET	ET	—
Brutto – mottagen icke-proportionell återförsäkring	R0130	ET	ET	ET	—	—	—	—	—
Återförsäkrarens andel	R0140	—	—	—	—	—	—	—	—
Netto	R0200	—	—	—	—	—	—	—	975 723
Intjänade premier									
Brutto – direkt försäkring	R0210	—	—	—	ET	ET	ET	ET	972 058
Brutto – mottagen proportionell återförsäkring	R0220	—	—	—	ET	ET	ET	ET	—
Brutto – mottagen icke-proportionell återförsäkring	R0230	ET	ET	ET	—	—	—	—	—
Återförsäkrarens andel	R0240	—	—	—	—	—	—	—	—
Netto	R0300	—	—	—	—	—	—	—	972 058
Inträffade skadekostnader									
Brutto – direkt försäkring	R0310	—	—	—	ET	ET	ET	ET	581 421
Brutto – mottagen proportionell återförsäkring	R0320	—	—	—	ET	ET	ET	ET	—
Brutto – mottagen icke-proportionell återförsäkring	R0330	ET	ET	ET	—	—	—	—	—
Återförsäkrarens andel	R0340	—	—	—	—	—	—	—	—
Netto	R0400	—	—	—	—	—	—	—	581 421
Ändringar inom övriga avsättningar									
Brutto – direkt försäkring	R0410	—	—	—	ET	ET	ET	ET	—
Brutto – mottagen proportionell återförsäkring	R0420	—	—	—	ET	ET	ET	ET	—
Brutto – mottagen icke-proportionell återförsäkring	R0430	ET	ET	ET	—	—	—	—	—
Återförsäkrarens andel	R0440	—	—	—	—	—	—	—	—
Netto	R0500	—	—	—	—	—	—	—	—
Uppkomna kostnader	R0550	—	—	—	—	—	—	—	212 560
Övriga kostnader	R1200	ET	ET	ET	ET	ET	ET	ET	—
Totala kostnader	R1300	ET	ET	ET	ET	ET	ET	ET	212 560

Med ET avses ej tillämpligt

Fortsättning Bilaga 3 Premier, ersättningar och kostnader per affärsgren S.05.01.02

	Affärsgren för: livförsäkringsförpliktelser							Livåterförsäkringsförpliktelser		Totalt
	Sjukförsäkring C0210	Försäkring med rätt till över-skott C0220	Fond-försäk-ring och index-försäkring C0230	Annan liv-försäkring C0240	Skadeliv-räntor till följd av skadeför-säkrings-avtal som härrör från sjukförsäk-rings-åtaganden C0250	Livräntor som härrör från skade-försäk-ringsavtal och som avser andra försäk-ringsför-pliktelse än sjukförsäk-ringsför-pliktelse C0260	Sjukförsäkring mottagen åter-försäkring C0270	Livåter-försäkring C0280	C0300	
Premieinkomst										
Brutto	R1410	49 337	—	59 593	—	—	—	—	—	108 930
Återförsäkrars andel	R1420	—	—	—	—	—	—	—	—	—
Netto	R1500	49 337	—	59 593	—	—	—	—	—	108 930
Intjänade premier										
Brutto	R1510	46 452	—	59 593	—	—	—	—	—	106 045
Återförsäkrars andel	R1520	—	—	—	—	—	—	—	—	—
Netto	R1600	46 452	—	59 593	—	—	—	—	—	106 045
Inträffade skadekostnader										
Brutto	R1610	65 924	—	51 476	—	—	—	—	—	117 401
Återförsäkrars andel	R1620	—	—	—	—	—	—	—	—	—
Netto	R1700	65 924	—	51 476	—	—	—	—	—	117 401
Ändringar inom övriga avsättningar										
Brutto	R1710	—	—	—	—	—	—	—	—	—
Återförsäkrars andel	R1720	—	—	—	—	—	—	—	—	—
Netto	R1800	—	—	—	—	—	—	—	—	—
Uppkomna kostnader	R1900	21 415	—	1 364 389	—	—	—	—	—	1 385 804
Övriga kostnader	R2500	ET	ET	ET	ET	ET	ET	ET	ET	ET
Totala kostnader	R2600	ET	ET	ET	ET	ET	ET	ET	ET	1 385 804

Med ET avses ej tillämpligt

Bilaga 4 Premier, ersättningar och kostnader per land S.05.02.01

		De fem länder där bruttopremieinkomsterna är högst - skadeförsäkringsåtaganden						De fem länder där bruttopremieinkomsterna är högst och hemland
		Hemland						
		C0010	C0020	C0030	C0040	C0050	C0060	C0070
	R0010							
		C0080	C0090	C0100	C0110	C0120	C0130	C0140
Premieinkomst								
Brutto - direkt försäkring	R0110	975 723	—	—	—	—	—	975 723
Brutto - mottagen proportionell återförsäkring	R0120	—	—	—	—	—	—	—
Brutto - mottagen icke-proportionell återförsäkring	R0130	—	—	—	—	—	—	—
Återförsäkrarens andel	R0140	—	—	—	—	—	—	—
Netto	R0200	975 723	—	—	—	—	—	975 723
Intjänade premier								
Brutto - direkt försäkring	R0210	972 058	—	—	—	—	—	972 058
Brutto - mottagen proportionell återförsäkring	R0220	—	—	—	—	—	—	—
Brutto - mottagen icke-proportionell återförsäkring	R0230	—	—	—	—	—	—	—
Återförsäkrarens andel	R0240	—	—	—	—	—	—	—
Netto	R0300	972 058	—	—	—	—	—	972 058
Inträffade skadekostnader								
Brutto - direkt försäkring	R0310	581 421	—	—	—	—	—	581 421
Brutto - mottagen proportionell återförsäkring	R0320	—	—	—	—	—	—	—
Brutto - mottagen icke-proportionell återförsäkring	R0330	—	—	—	—	—	—	—
Återförsäkrarens andel	R0340	—	—	—	—	—	—	—
Netto	R0400	581 421	—	—	—	—	—	581 421
Ändringar inom övriga avsättningar								
Brutto - direkt försäkring	R0410	—	—	—	—	—	—	—
Brutto - mottagen proportionell återförsäkring	R0420	—	—	—	—	—	—	—
Brutto - mottagen icke-proportionell återförsäkring	R0430	—	—	—	—	—	—	—
Återförsäkrarens andel	R0440	—	—	—	—	—	—	—
Netto	R0500	—	—	—	—	—	—	—
Uppkomna kostnader	R0550	212 560						212 560
Övriga kostnader	R1200	ET	ET	ET	ET	ET	ET	—
Totala kostnader	R1300	ET	ET	ET	ET	ET	ET	212 560

Med ET avses ej tillämpligt

Fortsättning Bilaga 4 Premier, ersättningar och kostnader per land S.05.02.01

	R1400	De fem länder där bruttopremieinkomsterna är högst - livförsäkringsåtaganden						De fem länder där bruttopremieinkomsterna är högst och hemland
		Hemland						
		C0150	C0160	C0170	C0180	C0190	C0200	C0210
		C0220	C0230	C0240	C0250	C0260	C0270	C0280
Premieinkomst								
Brutto	R1410	108 930	—	—	—	—	—	108 930
Återförsäkrarens andel	R1420	—	—	—	—	—	—	—
Netto	R1500	108 930	—	—	—	—	—	108 930
Intjänade premier								
Brutto	R1510	106 045	—	—	—	—	—	106 045
Återförsäkrarens andel	R1520	—	—	—	—	—	—	—
Netto	R1600	106 045	—	—	—	—	—	106 045
Inträffade skadekostnader								
Brutto	R1610	117 401	—	—	—	—	—	117 401
Återförsäkrarens andel	R1620	—	—	—	—	—	—	—
Netto	R1700	117 401	—	—	—	—	—	117 401
Ändringar inom övriga avsättningar								
Brutto	R1710	—	—	—	—	—	—	—
Återförsäkrarens andel	R1720	—	—	—	—	—	—	—
Netto	R1800	—	—	—	—	—	—	—
Uppkomna kostnader	R1900	1 385 804	—	—	—	—	—	1 385 804
Övriga kostnader	R2500	ET	ET	ET	ET	ET	ET	—
Totala kostnader	R2600	ET	ET	ET	ET	ET	ET	1 385 804

Med ET avses ej tillämpligt

Bilaga 5 Försäringstekniska avsättningar för livförsäkring och SLT sjukförsäkring S.12.01.02

		Fondförsäkring och indexförsäkring				Annan livförsäkring			Skadelivräntor till följd av skadeförsäkringsavtal som härrör från andra försäkringsåtaganden än sjukförsäkringsåtaganden	Mottagen återförsäkring	Totalt (livförsäkring utom sjukförsäk ring, inkl. fond- och indexförsäkring)
		Försäkring med rätt till över skott		Avtal utan optioner och garantier	Avtal med optioner eller garantier		Avtal utan optioner och garantier	Avtal med optioner eller garantier			
		C0020	C0030	C0040	C0050	C0060	C0070	C0080	C0090	C0100	C0150
Försäringstekniska avsättningar beräknade som helhet	RO010	—	—	ET	ET	—	ET	ET	—	—	—
Totala medel som kan återkrävas från återförsäkring/ specialföretag och finansiell återförsäkring efter justering för förväntade förluster till följd av motpartsfallissemang associerat med försäringstekniska avsättningar beräknade som helhet	RO020	—	—	ET	ET	—	ET	ET	—	—	—
Försäringstekniska avsättningar beräknade som summan av bästa skattning och riskmarginal											
Bästa skattning											
Bästa skattning, brutto	RO030	—	ET	140 681 981	—	ET	—	—	—	—	140 681 981
Det totala belopp som kan återkrävas från återförsäkring och specialföretag efter justering för förväntade förluster till följd av att motparten fallerar	RO080	—	ET	—	—	ET	—	—	—	—	—
Bästa skattning minus belopp som kan återkrävas från återförsäkring och specialföretag och finansiell återförsäkring	RO090	—	ET	140 681 981	—	ET	—	—	—	—	140 681 981
Riskmarginal	RO100	—	2 247 478	ET	ET	—	ET	ET	—	—	2 247 478
Belopp avseende övergångsåtgärden för försäringstekniska avsättningar											
Försäringstekniska avsättningar beräknade som helhet	RO110	—	—	ET	ET	—	ET	ET	—	—	—
Bästa skattning	RO120	—	ET	—	—	ET	—	—	—	—	—
Riskmarginal	RO130	—	—	ET	ET	—	ET	ET	—	—	—
Försäringstekniska avsättningar - totalt	RO200	—	142 929 458	ET	ET	—	ET	ET	—	—	142 929 458

Med ET avses ej tillämpligt

Fortsättning Bilaga 5 Försäkringstekniska avsättningar för livförsäkring och SLT sjukförsäkring S.12.01.02

		Sjukförsäkring som liknar livförsäkring			Skadeliv- räntor till följd av skadeförsäk- ringsavtal som härrör från sjuk- försäkrings- åtaganden	Mottagen återförsäk- ring, Sjukför- säkring	Totalt, sjuk- försäkring som liknar livförsäkring
		C0160	Avtal utan optioner och garantier C0170	Avtal med optioner eller garantier C0180			
Försäkringstekniska avsättningar beräknade som helhet	R0210	—	ET	ET	—	—	—
Totala medel som kan återkrävas enligt återförsäkring/från specialföretag och finansiell återförsäkring efter anpassning för förväntade förluster till följd av motpartsfallissemang associerat med återförsäkring som helhet	R0220	—	ET	ET	—	—	—
Försäkringstekniska avsättningar beräknade som summan av bästa skattning och riskmarginal							
Bästa skattning							
Bästa skattning, brutto	R0030	ET	396 519	—	—	—	396 519
Det totala belopp som kan återkrävas från återförsäkring och specialföretag efter justering för förväntade förluster till följd av att motparten fallerar	R0080	ET	—	—	—	—	—
Bästa skattning minus belopp som kan återkrävas från återförsäkring och specialföretag och finansiell återförsäkring	R0090	ET	396 519	—	—	—	396 519
Riskmarginal	R0100	38 752	ET	ET	—	—	38 752
Belopp avseende övergångsåtgärden för försäkringstekniska avsättningar							
Försäkringstekniska avsättningar beräknade som helhet	R0110	—	ET	ET	—	—	—
Bästa skattning	R0120	ET	—	—	—	—	—
Riskmarginal	R0130	—	ET	ET	—	—	—
Försäkringstekniska avsättningar – totalt	R0200	435 271	ET	ET	—	—	435 271

Med ET avses ej tillämpligt

Bilaga 6 Försäkringstekniska avsättningar, skadeförsäkring S.17.01.02

		Direkt försäkring och mottagen proportionell återförsäkring								
		Försäkring Sjukvårds- försäkring	Försäkring avseende inkomst- skydd	Trygg- hetsför- sättning vid arbets- skada	Ansvars- försäkring för motor- fordon	Övrig motor- fordons- försäkring	Sjö-, luft- farts- och transport- försäkring	Försäkring mot brand och annan skada på egendom	Allmän ansvars- försäkring	Kredit- och borgens- försäkring
		C0020	C0030	C0040	C0050	C0060	C0070	C0080	C0090	C0100
Försäkringstekniska avsättningar beräknade som helhet		R0010	—	—	—	—	—	—	—	—
Totala medel som kan återkrävas enligt återförsäkring/från specialföretag och finansiell återförsäkring efter anpassning för förväntade förluster till följd av motpartsfallissemang associerat med återförsäkring som helhet		R0050	—	—	—	—	—	—	—	—
Försäkringstekniska avsättningar beräknade som summan av bästa skattning och riskmarginal										
Bästa skattning										
Premieavsättningar										
Brutto	R0060	250 043	2 847	—	—	—	—	—	—	—
Totala medel som kan återkrävas enligt återförsäkring/från specialföretag och finansiell återförsäkring efter anpassning för förväntade förluster till följd av motpartsfallissemang		R0140	—	—	—	—	—	—	—	—
Bästa skattning av premieavsättningar netto	R0150	250 043	2 847	—	—	—	—	—	—	—
Skadeavsättningar										
Brutto	R0160	619 769	438 545	—	—	—	—	—	—	—
Totala medel som kan återkrävas enligt återförsäkring/från specialföretag och finansiell återförsäkring efter anpassning för förväntade förluster till följd av motpartsfallissemang		R0240	—	229	—	—	—	—	—	—
Bästa skattning av premieavsättningar netto	R0250	619 769	438 316	—	—	—	—	—	—	—
Bästa skattning totalt - brutto	R0260	869 813	441 392	—	—	—	—	—	—	—
Bästa skattning totalt - netto	R0270	869 813	441 163	—	—	—	—	—	—	—
Riskmarginal	R0280	50 322	25 536	—	—	—	—	—	—	—
Belopp avseende övergångsätgärden för försäkringstekniska avsättningar										
Försäkringstekniska avsättningar beräknade som helhet		R0290	—	—	—	—	—	—	—	—
Bästa skattning	R0300	—	—	—	—	—	—	—	—	—
Riskmarginal	R0310	—	—	—	—	—	—	—	—	—
Försäkringstekniska avsättningar - totalt										
Försäkringstekniska avsättningar - totalt	R0320	920 134	466 929	—	—	—	—	—	—	—
Totala medel som kan återkrävas enligt återförsäkringsavtal/från specialföretag och finansiell återförsäkring efter anpassning för förväntade förluster till följd av motpartsfallissemang - totalt		R0330	—	229	—	—	—	—	—	—
Försäkringstekniska avsättningar minus medel som kan återkrävas från återförsäkring specialföretag och finansiell återförsäkring - totalt	R0340	920 134	466 700	—	—	—	—	—	—	—

Fortsättning Bilaga 6 Försäkringstekniska avsättningar, skadeförsäkring S.17.01.02

		Direkt försäkring och mottagen proportionell återförsäkring			Beviljad icke-proportionell återförsäkring				Total skade- försäk- ringsför- pliktelse
		Rätts- skydds- försäkring	Assistans- försäkring	Försäkring mot eko- nomiska förluster av olika slag	Icke-pro- portionell sjukåter- fallsåter- försäkring	Icke-pro- portionell olycks- fallsåter- försäkring	Icke-pro- portionell sjö-, luft- farts- och transport- säkring	Icke-pro- portionell egen- doms- återför- säkring	
Försäkringstekniska avsättningar beräknade som helhet	R0010	—	—	—	—	—	—	—	—
Totala medel som kan återkrävas enligt återförsäkring/från specialföretag och finansiell återförsäkring efter anpassning för förväntade förluster till följd av motpartsfallissemang associerat med återförsäkring som helhet	R0050	—	—	—	—	—	—	—	—
Försäkringstekniska avsättningar beräknade som summan av bästa skattning och riskmarginal									
Bästa skattning									
Premieavsättningar		—	—	—	—	—	—	—	—
Brutto	R0060	—	—	—	—	—	—	—	252 891
Totala medel som kan återkrävas enligt återförsäkring/från specialföretag och finansiell återförsäkring efter anpassning för förväntade förluster till följd av motpartsfallissemang	R0140	—	—	—	—	—	—	—	—
Bästa skattning av premieavsättningar netto	R0150	—	—	—	—	—	—	—	252 891
Skadeavsättningar									
Brutto	R0160	—	—	—	—	—	—	—	1 058 314
Totala medel som kan återkrävas enligt återförsäkring/från specialföretag och finansiell återförsäkring efter anpassning för förväntade förluster till följd av motpartsfallissemang	R0240	—	—	—	—	—	—	—	229
Bästa skattning av skadeavsättningar netto	R0250	—	—	—	—	—	—	—	1 058 085
Bästa skattning totalt - brutto	R0260	—	—	—	—	—	—	—	1 311 205
Bästa skattning totalt - netto	R0270	—	—	—	—	—	—	—	1 310 976
Riskmarginal	R0280	—	—	—	—	—	—	—	75 858
Belopp avseende övergångsgården för försäkringstekniska avsättningar									
Försäkringstekniska avsättningar beräknade som helhet	R0290	—	—	—	—	—	—	—	—
Bästa skattning	R0300	—	—	—	—	—	—	—	—
Riskmarginal	R0310	—	—	—	—	—	—	—	—
Försäkringstekniska avsättningar - totalt									
Försäkringstekniska avsättningar - totalt	R0320	—	—	—	—	—	—	—	1 387 063
Totala medel som kan återkrävas enligt återförsäkringsavtal/från specialföretag och finansiell återförsäkring efter anpassning för förväntade förluster till följd av motpartsfallissemang - totalt	R0330	—	—	—	—	—	—	—	229
Försäkringstekniska avsättningar minus medel som kan återkrävas från återförsäkring specialföretag och finansiell återförsäkring - totalt	R0340	—	—	—	—	—	—	—	1 386 834

Bilaga 7 Skadeförsäkringsersättningar Sjukvårdsförsäkring S.19.01.21

Total skadeförsäkringsverksamhet

Skadeår/ försäkringsår	Z0010	1
---------------------------	-------	---

Utbetalda försäkringsersättningar brutto (ej ackumulerade) (absolut belopp)

	År	Utvecklingsår											Under inneva- rande år	Summan av år (ackumu- lerad)	
		0	1	2	3	4	5	6	7	8	9	10 & +			
		C0010	C0020	C0030	C0040	C0050	C0060	C0070	C0080	C0090	C0100	C0110			
Före- gåen- de	R0100	—	—	—	—	—	—	—	—	—	—	910 071	R0100	1 178	910 071
N-9	R0160	116 001	50 622	13 604	11 411	6 209	4 156	3 482	2 674	2 482	1 315	—	R0160	1 315	211 957
N-8	R0170	144 934	76 372	22 094	11 800	10 741	7 905	4 981	3 822	2 520	—	—	R0170	2 520	285 169
N-7	R0180	164 252	82 333	22 138	13 541	8 999	7 088	5 842	3 613	—	—	—	R0180	3 613	307 805
N-6	R0190	196 709	102 803	28 577	19 785	12 380	9 152	5 602	—	—	—	—	R0190	5 602	375 008
N-5	R0200	226 418	117 746	33 876	22 364	12 331	6 955	—	—	—	—	—	R0200	6 955	419 690
N-4	R0210	234 347	131 369	35 438	17 711	11 407	—	—	—	—	—	—	R0210	11 407	430 271
N-3	R0220	281 404	144 442	36 404	18 282	—	—	—	—	—	—	—	R0220	18 282	480 532
N-2	R0230	287 358	153 984	31 207	—	—	—	—	—	—	—	—	R0230	31 207	472 550
N-1	R0240	272 532	137 041	—	—	—	—	—	—	—	—	—	R0240	137 041	409 573
N	R0250	258 078	—	—	—	—	—	—	—	—	—	—	R0250	258 078	258 078
	Totalt	R0260	477 198	4 560 704											

Odiskonterad bästa skattning av skadeavsättningar brutto (absolut belopp)

	År	Utvecklingsår											Årets slut (diskon- terade data)	
		0	1	2	3	4	5	6	7	8	9	10 & +		
		C0200	C0210	C0220	C0230	C0240	C0250	C0260	C0270	C0280	C0290	C0300		
Före- gåen- de	R0100	—	—	—	—	—	—	—	—	—	—	937	R0100	346
N-9	R0160	—	—	—	—	—	—	—	—	963	565	—	R0160	566
N-8	R0170	—	—	—	—	—	—	3 290	1 898	—	—	—	R0170	1 900
N-7	R0180	—	—	—	—	—	—	7 279	4 833	—	—	—	R0180	4 838
N-6	R0190	—	—	—	—	—	16 210	10 760	—	—	—	—	R0190	10 770
N-5	R0200	—	—	—	—	31 917	19 847	—	—	—	—	—	R0200	19 865
N-4	R0210	—	—	—	50 651	30 901	—	—	—	—	—	—	R0210	30 929
N-3	R0220	—	—	87 997	51 561	—	—	—	—	—	—	—	R0220	51 608
N-2	R0230	—	140 492	76 957	—	—	—	—	—	—	—	—	R0230	77 027
N-1	R0240	345 529	109 724	—	—	—	—	—	—	—	—	—	R0240	109 823
N	R0250	311 815	—	—	—	—	—	—	—	—	—	—	R0250	312 098
	Totalt	R0260	619 770											

Fortsättning Bilaga 7 Skadeförsäkringsersättningar Sjukvårdsförsäkring S.19.01.21

Total skadeförsäkringsverksamhet

Skadeår/ försäkringsår	Z0010	2
---------------------------	-------	---

Utbetalda försäkringsersättningar brutto (ej ackumulerade) (absolut belopp)

År	Utvecklingsår											Under inneva- rande år C0170	Summan av år (ackumu- lerad) C0180	
	0 C0010	1 C0020	2 C0030	3 C0040	4 C0050	5 C0060	6 C0070	7 C0080	8 C0090	9 C0100	10 & + C0110			
Före- gåen- de	R0100	—	—	—	—	—	—	—	—	—	595 912	R0100	16 467	595 912
N-9	R0160	15 287	21 913	34 663	18 684	12 884	4 004	2 116	1 763	4 351	1 088	R0160	1 088	116 753
N-8	R0170	16 256	17 552	35 760	20 476	9 083	7 586	3 100	2 441	1 145	—	R0170	1 145	113 399
N-7	R0180	14 435	19 149	33 537	20 109	8 881	6 313	3 911	3 282	—	—	R0180	3 282	109 617
N-6	R0190	15 300	19 476	34 072	16 277	10 147	4 773	3 390	—	—	—	R0190	3 390	103 435
N-5	R0200	14 726	22 690	31 526	18 821	7 761	7 203	—	—	—	—	R0200	7 203	102 727
N-4	R0210	15 319	24 425	32 616	18 693	5 053	—	—	—	—	—	R0210	5 053	96 106
N-3	R0220	14 246	24 528	34 450	16 784	—	—	—	—	—	—	R0220	16 784	90 008
N-2	R0230	15 358	20 356	29 403	—	—	—	—	—	—	—	R0230	29 403	65 117
N-1	R0240	15 097	18 672	—	—	—	—	—	—	—	—	R0240	18 672	33 769
N	R0250	13 806	—	—	—	—	—	—	—	—	—	R0250	13 806	13 806
Totalt												R0260	116 293	1 440 649

Odiskonterad bästa skattning av skadeavsättningar brutto (absolut belopp)

År	Utvecklingsår											Årets slut (diskon- terade data) C0360	
	0 C0200	1 C0210	2 C0220	3 C0230	4 C0240	5 C0250	6 C0260	7 C0270	8 C0280	9 C0290	10 & + C0300		
Före- gåen- de	R0100	—	—	—	—	—	—	—	—	—	74 298	R0100	39 582
N-9	R0160	—	—	—	—	—	—	—	11 760	10 337	—	R0160	10 049
N-8	R0170	—	—	—	—	—	—	15 000	12 187	—	—	R0170	11 846
N-7	R0180	—	—	—	—	—	18 757	14 591	—	—	—	R0180	14 184
N-6	R0190	—	—	—	—	23 357	16 860	—	—	—	—	R0190	16 389
N-5	R0200	—	—	—	30 103	21 286	—	—	—	—	—	R0200	20 692
N-4	R0210	—	—	42 661	27 087	—	—	—	—	—	—	R0210	26 330
N-3	R0220	—	63 428	36 691	—	—	—	—	—	—	—	R0220	35 667
N-2	R0230	—	102 518	55 731	—	—	—	—	—	—	—	R0230	54 174
N-1	R0240	115 467	94 094	—	—	—	—	—	—	—	—	R0240	91 466
N	R0250	121 562	—	—	—	—	—	—	—	—	—	R0250	118 167
Totalt												R0260	438 546

Bilaga 8 Kapitalbas S.23.01.01

		Totalt C0010	Nivå 1 - utan be- gränsningar C0020	Nivå 1 - begränsad C0030	Nivå 2 C0040	Nivå 3 C0050
Primärkapital före avdrag för ägarintressen i andra finansiella sektorer enligt artikel 68 i delegerade förordning (EU) nr 2015/35						
Stamaktiekapital (egna aktier brutto)	R0010	1 030 763	1 030 763	ET	—	ET
Överkursfond relaterad till stamaktiekapital	R0030	139 566	139 566	ET	—	ET
Garantikapital, medlemsavgifter eller motsvarande primärkapitalpost för ömsesidiga och liknande företag	R0040	—	—	ET	—	ET
Efterställda medlemskonton	R0050	—	ET	—	—	—
Överskottsmedel	R0070	—	—	ET	ET	ET
Preferensaktier	R0090	—	ET	—	—	—
Överkursfond relaterad till preferensaktier	R0110	—	ET	—	—	—
Avstämningsreserv	R0130	13 959 847	13 959 847	ET	ET	ET
Efterställda skulder	R0140	—	ET	—	—	—
Ett belopp som är lika med värdet av uppskjutna skattefordringar netto	R0160	829 247	ET	ET	ET	829 247
Andra kapitalbasposter som godkänts av tillsynsmyndigheten som primärkapital som ej specificeras ovan	R0180	—	—	—	—	—
Kapitalbas från den finansiella redovisningen som inte bör ingå i avstämningsreserven och inte uppfyller kriterierna för att klassificeras som kapitalbas enligt Solvens II						
Kapitalbas från den finansiella redovisningen som inte bör ingå i avstämningsreserven och inte uppfyller kriterierna för att klassificeras som kapitalbas enligt Solvens II	R0220	—	ET	ET	ET	ET
Avdrag						
Avdrag för ägarintressen i finansinstitut och kreditinstitut	R0230	—	—	—	—	ET
Totalt primärkapital efter avdrag	R0290	15 959 423	15 130 176	—	—	829 247
Tilläggskapital						
Obetalt och ej infordrat garantikapital inlösningsbart på begäran	R0300	—	ET	ET	—	ET
Obetalt och ej infordrat garantikapital, obetalda och ej infordrade medlemsavgifter eller motsvarande primärkapitalpost för ömsesidiga och liknande företag, som kan inlösas på begäran	R0310	—	ET	ET	—	ET
Obetalda och ej infordrade preferensaktier inlösningsbara på begäran	R0320	—	ET	ET	—	—
Ett rättsligt bindande åtagande att på begäran teckna och betala för efterställda skulder	R0330	—	ET	ET	—	—
Bankkreditiv och garantier enligt artikel 96.2 i direktiv 2009/138/EG	R0340	—	ET	ET	—	ET
Andra bankkreditiv och garantier än enligt artikel 96.2 i direktiv 2009/138/EG	R0350	—	ET	ET	—	—
Framtida fodran av ytterligare bidrag från medlemmar enligt artikel 96.3 första stycket i direktiv 2009/138/EG	R0360	—	ET	ET	—	ET
Framtida fodran av ytterligare bidrag från medlemmar- andra än enligt artikel 96.3 första stycket i direktiv 2009/138/EG	R0370	—	ET	ET	—	—
Annat tilläggskapital	R0390	—	ET	ET	—	—
Sammanlagt tilläggskapital	R0400	—	ET	ET	—	—
Tillgänglig och medräkningsbar kapitalbas						
Total tillgänglig kapitalbas för att täcka solvenskapitalkravet	R0500	15 959 423	15 130 176	—	—	829 247
Total tillgänglig kapitalbas för att täcka minimikapitalkravet	R0510	15 130 176	15 130 176	—	—	ET
Total medräkningsbar kapitalbas för att täcka solvenskapitalkravet	R0540	15 959 423	15 130 176	—	—	829 247
Total medräkningsbar kapitalbas för att täcka minimikapitalkravet	R0550	15 130 176	15 130 176	—	—	ET
Solvenskapitalkrav	R0580	9 173 974	ET	ET	ET	ET
Minimikapitalkrav	R0600	2 293 493	ET	ET	ET	ET
Medräkningsbar kapitalbas i förhållande till solvenskapitalkrav	R0620	174%	ET	ET	ET	ET
Medräkningsbar kapitalbas i förhållande till minimikapitalkrav	R0640	660%	ET	ET	ET	ET

Med ET avses ej tillämpligt

Fortsättning Bilaga 8 Kapitalbas S.23.01.01

		Totalt	Nivå 1 - utan be- gränsningar
		C0060	
Avstämningsreserv			
Belopp med vilket tillgångar överskrider skulder	R0700	15 959 423	ET
Egna aktier (som innehas direkt och indirekt)	R0710	—	ET
Förutsebarutdelningar, utskiftningar och avgifter	R0720	—	ET
Andra primärkapitalposter	R0730	1 999 576	ET
Justering för kapitalbasposter med begränsningar med avseende på matchningsjusteringsportföljer och separata fonder	R0740	—	ET
Avstämningsreserv	R0760	13 959 847	ET
Förväntade vinster			
Förväntade vinster som ingår i framtida premier – livförsäkringsverksamhet	R0770	—	ET
Förväntade vinster som ingår i framtida premier – skadeförsäkringsverksamhet	R0780	—	ET
Totala förväntade vinster som ingår i framtida premier	R0790	—	ET

Med ET avses ej tillämpligt

Bilaga 9 Solvenskapitalkrav – för försäkringsbolag som omfattas av standardformeln S.25.01.21

		Solvens- kapitalkrav brutto C0110	Företags- specika parametrar C0090	Förenklingar C0100
Marknadsrisk	R0010	6 822 932	ET	—
Motpartsrisk	R0020	83 827	ET	ET
Teckningsrisk för livförsäkring	R0030	4 136 293	—	—
Teckningsrisk för sjukförsäkring	R0040	450 872	—	—
Teckningsrisk för skadeförsäkring	R0050	—	—	—
Diversifiering	R0060	-2 497 742	ET	ET
Immateriell tillgångsrisk	R0070	—	ET	ET
Primärt solvenskapitalkrav	R0100	8 996 182	ET	ET

Beräkning av solvenskapitalkrav		C0100
Operativ risk	R0130	177 791
Förlusttäckningskapacitet i försäkringstekniska avsättningar	R0140	—
Förlusttäckningskapacitet i uppskjutna skatter	R0150	—
Kapitalkrav för verksamhet som drivs i enlighet med art. 4 i direktiv 2003/41/EG	R0160	—
Solvenskapitalkrav exklusive kapitaltillägg	R0200	9 173 974
Kapitaltillägg redan infört	R0210	—
Solvenskapitalkrav	R0220	9 173 974
Övrig information om solvenskapitalkrav		
Kapitalkrav för undergruppen för durationsbaserad aktiekursrisk	R0400	—
Totalt belopp för teoretiska solvenskapitalkrav för återstående del	R0410	9173974
Totalt belopp för teoretiskt solvenskapitalkrav för separata fonder	R0420	—
Totalt belopp för teoretiskt solvenskapitalkrav för matchningsjusteringsportföljer	R0430	—
Diversifieringseffekter till följd av aggregering av nSCR separata fonder för artikel 304	R0440	—

Med ET avses ej tillämpligt

Bilaga 10 Minimikapitalkrav – både livförsäkrings- och skadeförsäkringsverksamhet S.28.02.01

	Skade- försäkrings- verksamhet Minimikapi- talkrav ^(L,NL) Resultat C0010	Liv- försäkrings- verksamhet Minimikapi- talkrav ^(NL,L) Resultat C0020	Skadeförsäkringsverksamhet		Livförsäkringsverksamhet	
			Bästa skattning och försäk- ringstekniska avsättningar netto (efter återförsäkring/ specialföretag beräknade som helhet C0030	Premieinkomst netto (efter återförsäk- ring) under de senaste 12 månaderna C0040	Bästa skattning och försäk- ringstekniska avsättningar netto (efter återförsäkring/ specialföretag beräknade som helhet C0050	Premieinkomst netto (efter återförsäk- ring) under de senaste 12 månaderna C0060
Linjär formelkomponent för försäkrings- och återförsäkringsförpliktelser för skadeförsäkring	R0010	150 656	—	—	—	—
Sjukvårdsförsäkring och proportionell återförsäkring	R0020		869 813	814 573	—	—
Försäkring avseende inkomstskydd och proportionell återförsäkring	R0030		441 163	161 150	—	—
Trygghetsförsäkring vid arbetsskada och proportionell återförsäkring	R0040		—	—	—	—
Ansvarsförsäkring för motorfordon och proportionell återförsäkring	R0050		—	—	—	—
Övrig motorfordonsförsäkring och proportionell återförsäkring	R0060		—	—	—	—
Sjö-, luftfarts- och transportförsäkring och proportionell återförsäkring	R0070		—	—	—	—
Försäkring mot brand och annan skada på egendom och proportionell återförsäkring	R0080		—	—	—	—
Allmän ansvarsförsäkring och proportionell återförsäkring	R0090		—	—	—	—
Kredit- och borgensförsäkring och proportionell återförsäkring	R0100		—	—	—	—
Rättskyddsförsäkring och proportionell återförsäkring	R0110		—	—	—	—
Assistansförsäkring och proportionell återförsäkring	R0120		—	—	—	—
Försäkring mot ekonomiska förluster av olika slag och proportionell återförsäkring	R0130		—	—	—	—
Icke-proportionell sjukåterförsäkring	R0140		—	—	—	—
Icke-proportionell olycksfallsåterförsäkring	R0150		—	—	—	—
Icke-proportionell sjö-, luftfarts- och transportåterförsäkring	R0160		—	—	—	—
Icke-proportionell egendomsåterförsäkring	R0170		—	—	—	—

Fortsättning Bilaga 10 Minimikapitalkrav – både livförsäkrings- och skadeförsäkringsverksamhet S.28.02.01

	Skade- försäkrings- verksamhet Minimikapi- talkrav _(L,NL) Resultat C0070	Liv- försäkrings- verksamhet Minimika- pitalkrav _(L,L) Resultat C0080
Linjär formelkomponent för försäkrings- och återförsäkringsförpliktelser för livförsäkring	R0200	—
		1 000 728

	Skadeförsäkringsverksamhet			Livförsäkringsverksamhet
	Bästa skattning och försäk- ringstekniska avsättningar Premieinkomst netto (efter återförsäkring/ specialföretag) beräknade som helhet	Premieinkomst netto (efter återförsäk- ring) under de senaste 12 månaderna	Bästa skattning och försäk- ringstekniska avsättningar Premieinkomst netto (efter återförsäkring/ specialföretag) beräknade som helhet	Premieinkomst netto (efter återförsäk- ring) under de senaste 12 månaderna
	C0090	C0100	C0110	C0120
Förpliktelser med rätt till andel i överskott – garanterade förmåner	R0210	—	ET	—
Förpliktelser med rätt till andel i överskott – diskretionära förmåner	R0220	—	ET	—
Försäkringsförpliktelser med indexreglerade förmåner och fondförsäkring	R0230	—	ET	140 681 981
Annan liv(åter)försäkrings- och sjuk(åter)försäkringsförpliktelser	R0240	—	ET	396 519
Sammanlagd risksumma för alla liv(åter)försäkringsförpliktelser	R0250	ET	—	ET
				10 895 785

Med ET avses ej tillämpligt

Övergripande beräkning av minimikapitalkrav

	C0130
Linjärt minimikapitalkrav	R0300
Solvenskapitalkrav	R0310
Högsta minimikapitalkrav	R0320
Lägsta minimikapitalkrav	R0330
Kombinerat minimikapitalkrav	R0340
Tröskelvärde för minimikapitalkrav	R0350
	C0130
Minimikapitalkrav	R0400

Beräkning av teoretiskt minimikapitalkrav för livförsäkring och skadeförsäkring	Skade- försäkrings- verksamhet	Liv- försäkrings- verksamhet
	C0140	C0150
Teoretisk linjärt minimikapitalkrav	R0500	150 656
Teoretiskt solvenskapitalkrav exklusive kapitaltillägg (årliga eller senaste beräkningen)	R0510	1 200 396
Teoretiskt högsta minimikapitalkrav	R0520	540 178
Teoretiskt minsta minimikapitalkrav	R0530	300 099
Teoretiskt kombinerat minimikapitalkrav	R0540	300 099
Tröskelvärde för de teoretiska minimikapitalkravet	R0550	24 663
Teoretiskt minimikapitalkrav	R0560	300 099

